

設問構成

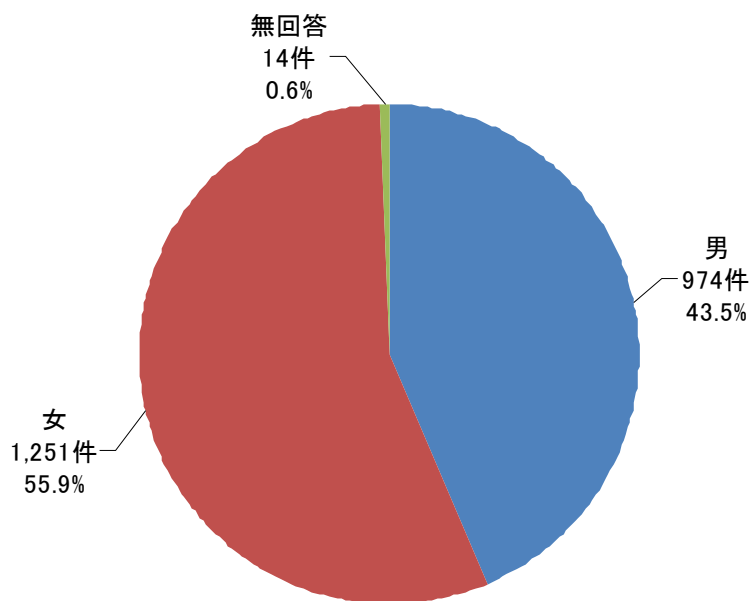
本調査では4つの大項目、計25問の設問についてお答え頂きました。
調査票の設問構成は以下のとおりです。

大項目	設 問
回答者のプロフィール	問1. 性別
	問2. 年齢
	問3. 世帯人員数（家族の構成人数）
	問4. 主たる職業
	問5. 居住履歴（始良市にいつから住んでいるか）
	問6. 居住継続年数（始良市に住むようになって何年か）
	問7. 居住する校区
	問8. 現在住んでいる住宅の種類
	問9. 今後住みたい住宅の種類
	問10. 日常生活の中で主に関わりの多い地域
	問11. 日常生活で主に利用する交通手段
地域環境	問12-1. 始良市への愛着
	問12-2. わがまちの素晴らしい場所
	問13. 地域環境評価
	問14-1. 居住継続意向
	問14-2. 移転したいと思う理由
将来のまちづくり	問15. 将来どのような環境整備を進めていくべきか
	問16. 今後特に力を入れて整備を図るべき施設や機能
	問17. 農地・山林の将来について
	問18. 最近の土地利用開発をどのように感じているか
	問19. 全ての人にやさしいまちづくりに必要と思われる施策
	問20. 駅周辺の活性化のために充実させるべき施設
参加について	問21. 市の都市計画についての認知度
	問22. 旧3町の都市計画マスタープランの認知度
	問23. まちづくりの担い手は誰だと思うか
	問24. まちづくりへの協力意向
	問25. 協力いただける内容
始良市をより良いまちにしていくための考え（自由記入）	

調査結果の概要

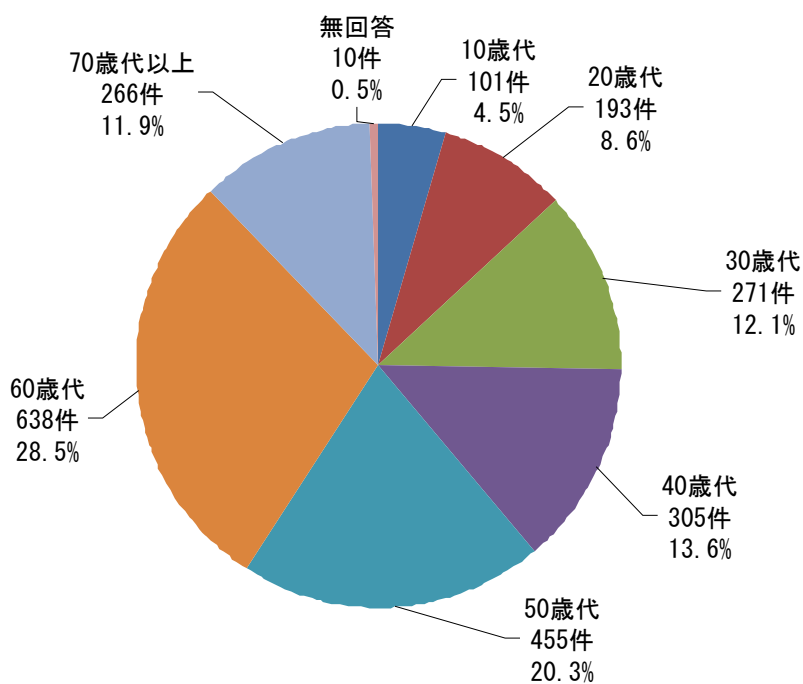
問1. 性別

回答者の性別をお聞きしたところ、女性が男性を若干上回りましたが、人口構成からみて、ほぼ実際の男女比のサンプルが得られたものと考えます。



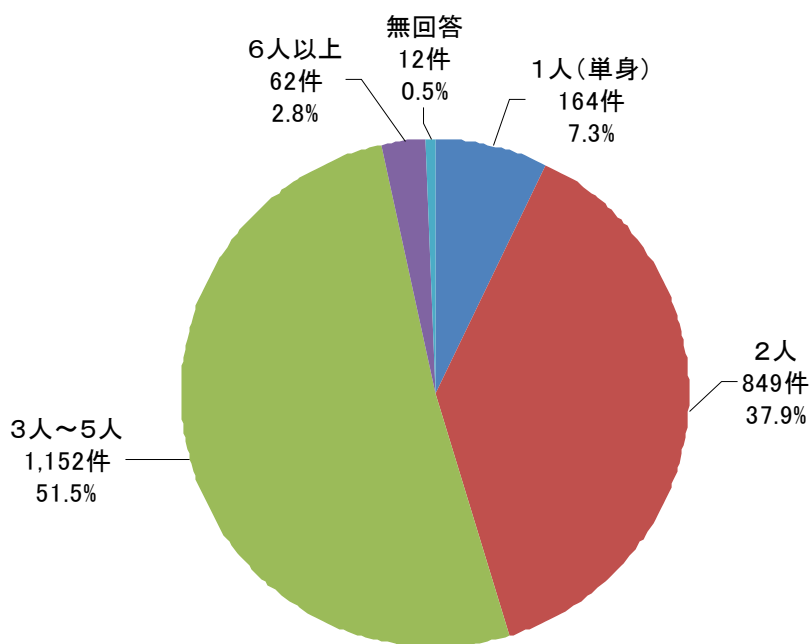
問2. 年齢

回答者の年齢をお聞きしたところ、「50歳代」「60歳代」が多くなっていますが、各年代とも一定のサンプルを得られたものと考えます。



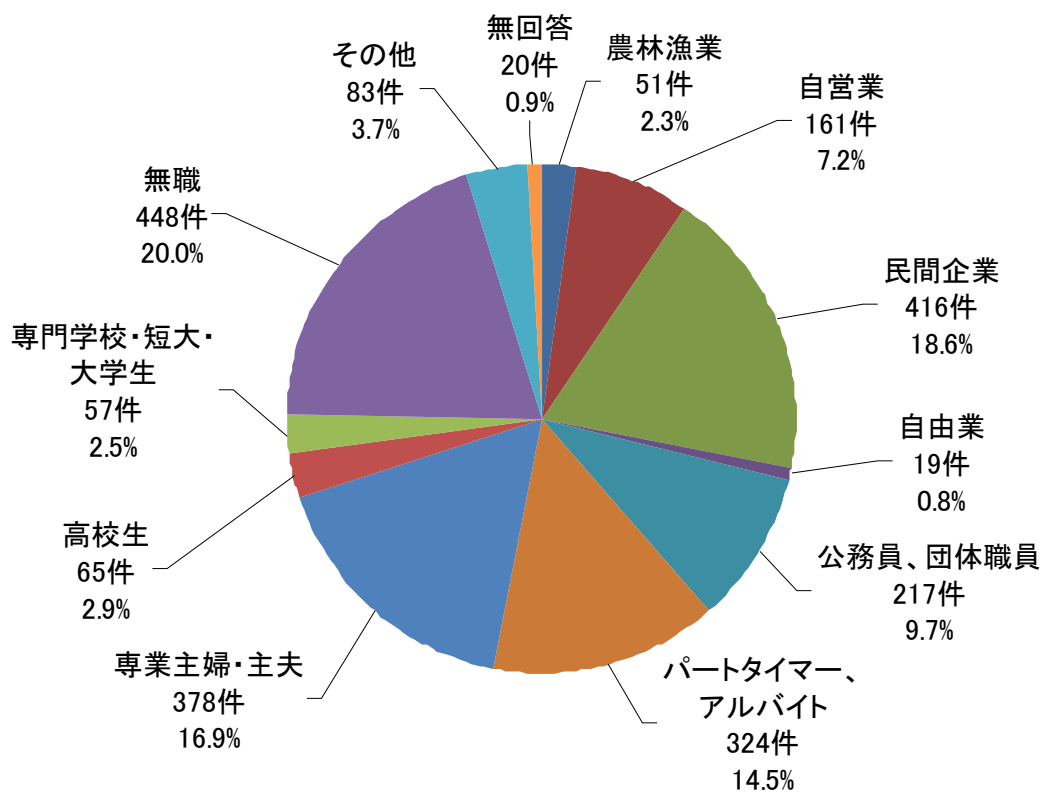
問3. 世帯人員数

回答者の世帯の構成人員数をお聞きしたところ、「3～5人」と回答された方が51.5%でした。また「2人」「1人」と回答された方が45.2%で、核家族を中心とした世帯構成の方の回答となっています。



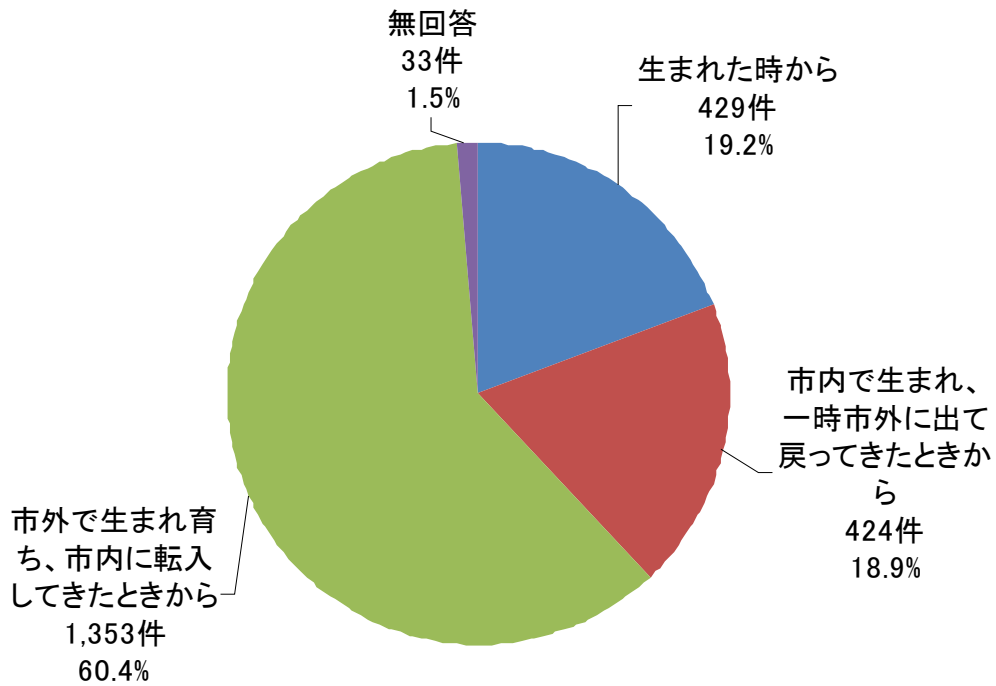
問4. 主たる職業

回答者の職業をお聞きしたところ、民間企業で働くサラリーマンの比率が最も高く、これに公務員・団体職員、自営業が続いています。



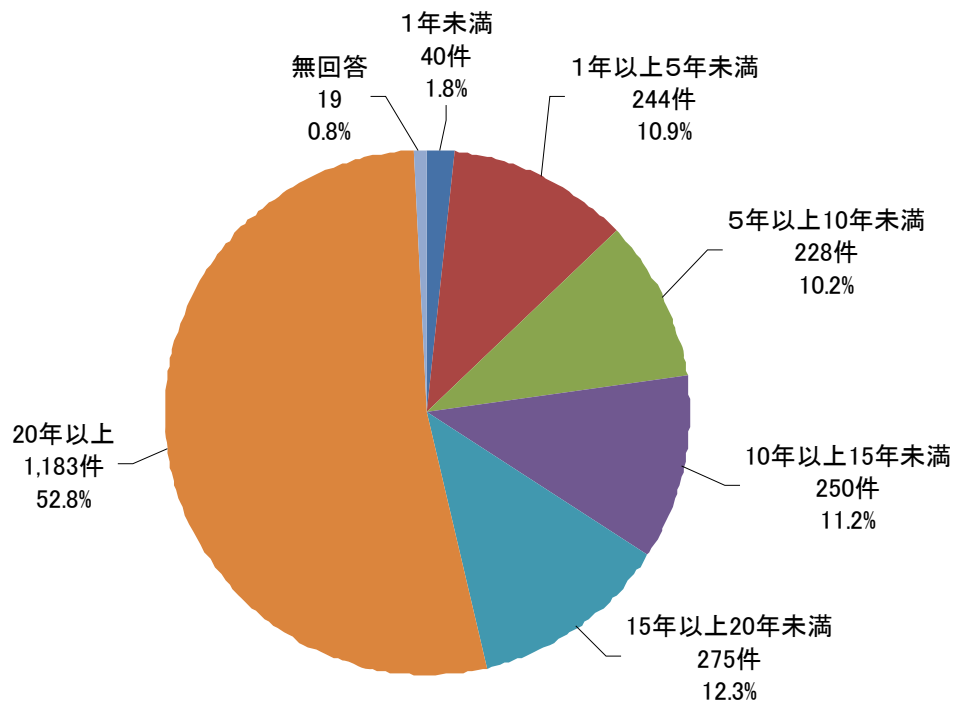
問5. 居住履歴

始良市にいつから住んでいるかをお聞きしたところ、「市外で生まれ育ち、市内に転入してきたときから」が最も多く約60%を占めています。「生まれた時から」と「市内で生まれ、一時市外に出て戻ってきたときから」というUターン型の人の割合がそれぞれ約20%を占めています。



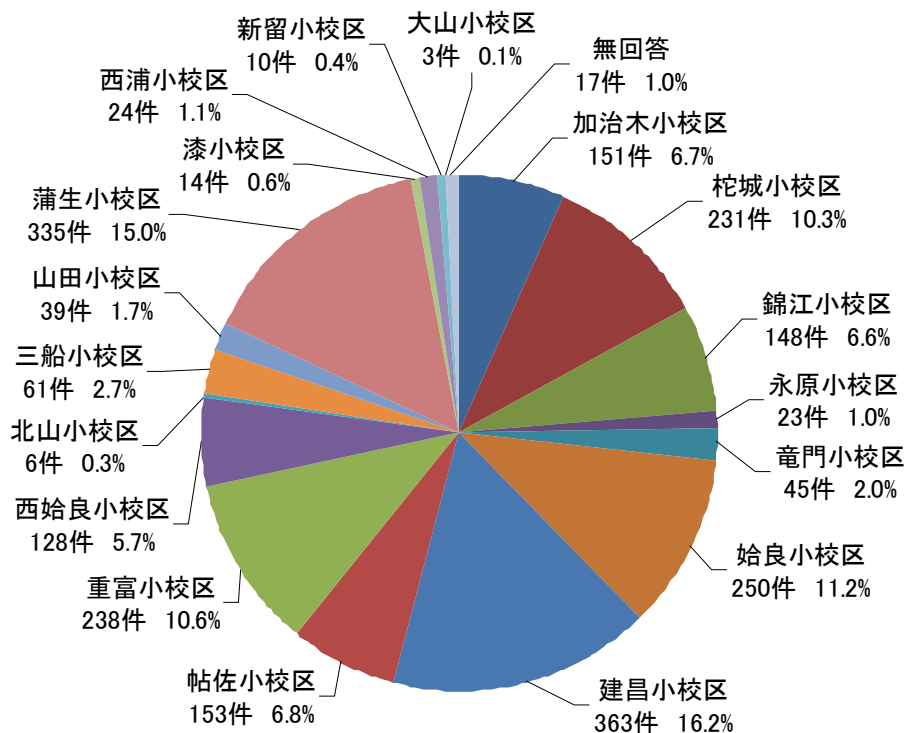
問6. 居住継続年数

回答者の始良市における居住年数をお聞きしたところ、52.8%の方が20年以上居住していました。居住継続年数5年未満の人は12%でした。



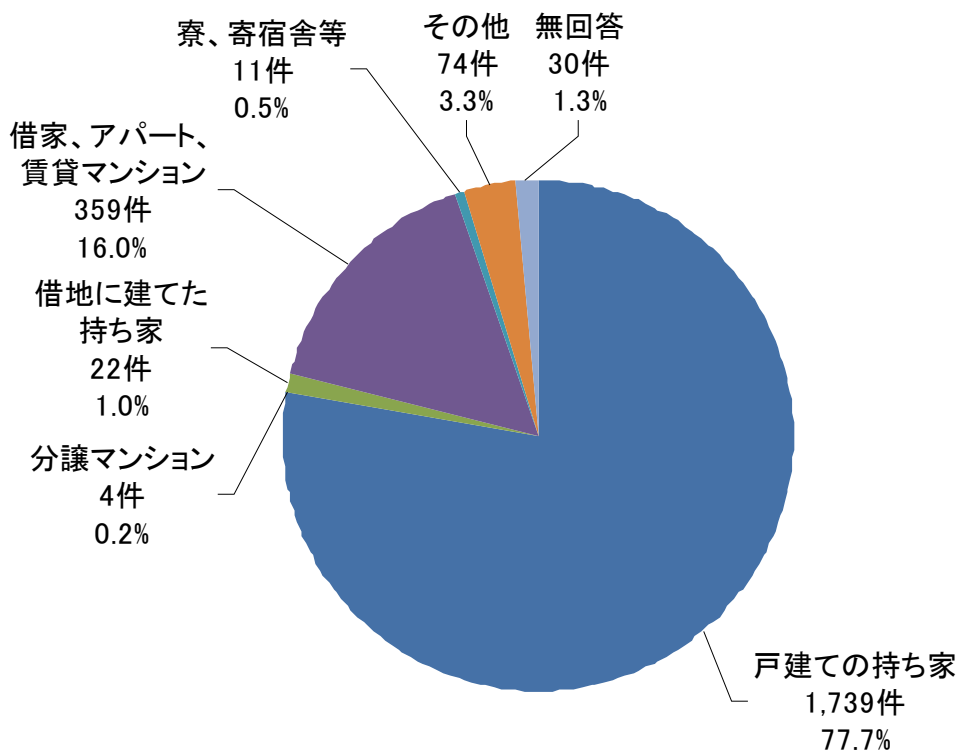
問7. 居住する校区

回答者の居住している地域をお聞きしたところ、小学校の校区別の構成比は以下のようになっています。また、地域別には「加治木地域」598人、26.7%、「始良地域」1,238人、55.3%、「蒲生地域」386人、17.2%となっており、ほぼ配布数に対応した回答数となっています。



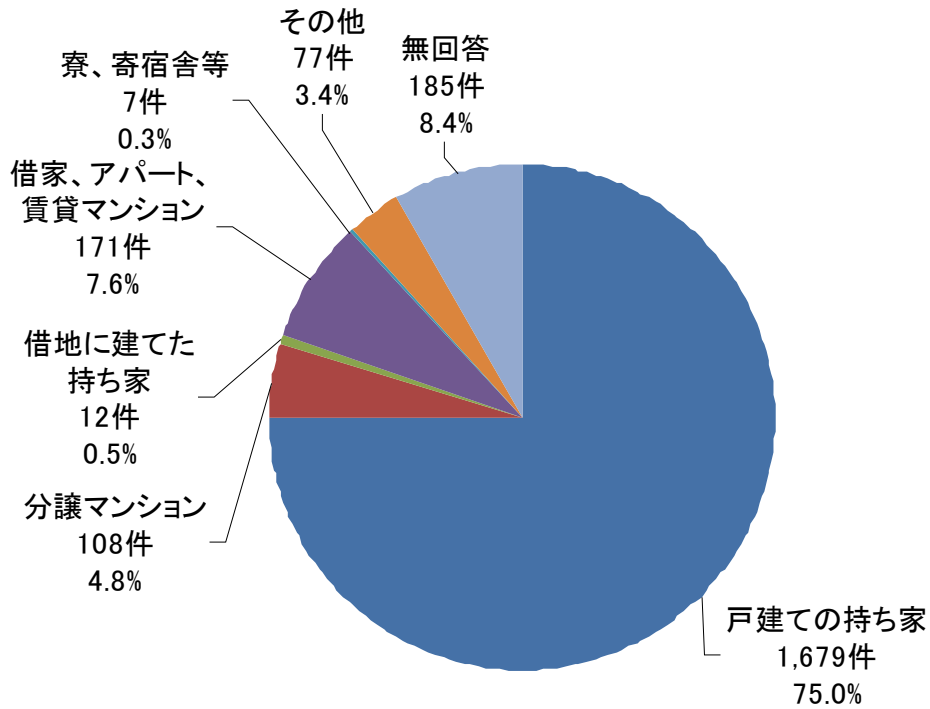
問8. 現在住んでいる住宅の種類

回答者がお住まいの住宅の種類をお聞きしたところ、約78%の方が「戸建ての持ち家」と回答しています。なお、「借家、アパート、賃貸マンション」の割合は16%となっています。



問9. 今後住みたい住宅の種類

今後住みたい住宅の種類をお聞きしたところ、「戸建ての持ち家」の割合は問8とほぼ同様の割合となっていますが、「分譲マンション」の割合が約5%と問8に比べ割合が高くなっています。



問10. 日常生活の中で主に関わりの多い地域

回答者が日常生活の中で関わりの多い地域を場面別にお聞きしたところ、始良市内と答えた方が半数を下回ったのは「職場や学校」「最後に卒業した学校」「映画・音楽鑑賞などの娯楽」の3つでした。「職場・学校」については「専業主婦・主夫、無職」の非該当（805人、36%）が多かったことによるものですが、「最後に卒業した学校」「映画・音楽鑑賞などの娯楽」については鹿児島市と答えた方が多いのが特徴です。

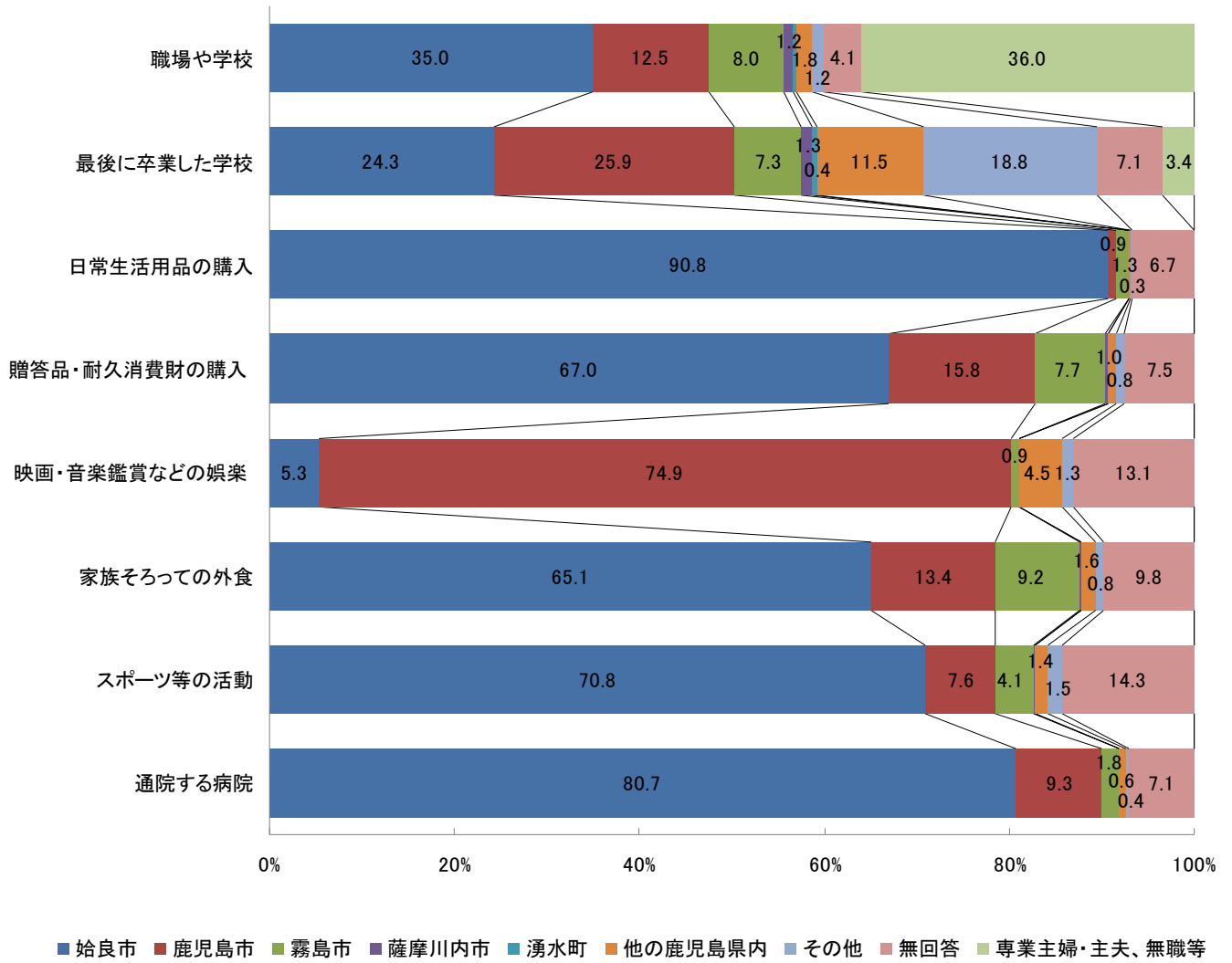
また、始良市内が半数を超えていても、「贈答品・耐久消費財の購入」や「家族そろっての外出」などのように対象施設が集中している鹿児島市に多くの方が外出している項目も見受けられます。

		全 体	旧加治木町	旧始良町	旧蒲生町	旧鹿児島市	旧吉田町	旧郡山町	旧松元町	旧喜入町	旧桜島町
職場や学校	件数	2,239	276	375	132	252	25	3	0	0	0
	%	100.0	12.3	16.7	5.9	11.3	1.1	0.1	0.0	0.0	0.0
最後に卒業した学校	件数	2,239	241	89	214	569	7	3	0	0	1
	%	100.0	10.8	4.0	9.6	25.4	0.3	0.1	0.0	0.0	0.0
日常生活用品の購入	件数	2,239	514	1,330	188	20	0	0	0	0	0
	%	100.0	23.0	59.4	8.4	0.9	0.0	0.0	0.0	0.0	0.0
贈答品・耐久消費財の購入	件数	2,239	332	1,127	41	353	0	0	0	0	0
	%	100.0	14.8	50.3	1.8	15.8	0.0	0.0	0.0	0.0	0.0
映画・音楽鑑賞などの娯楽	件数	2,239	45	67	7	1,675	2	0	0	0	0
	%	100.0	2.0	3.0	0.3	74.8	0.1	0.0	0.0	0.0	0.0
家族そろっての夕食	件数	2,239	400	1,038	20	298	0	0	0	1	0
	%	100.0	17.9	46.4	0.9	13.3	0.0	0.0	0.0	0.0	0.0
スポーツ等の活動	件数	2,239	357	1,019	210	168	1	1	0	0	1
	%	100.0	15.9	45.5	9.4	7.5	0.0	0.0	0.0	0.0	0.0
通院する病院	件数	2,239	519	1,160	128	207	0	0	0	1	0
	%	100.0	23.2	51.8	5.7	9.2	0.0	0.0	0.0	0.0	0.0

	旧国分市	旧溝辺町	旧隼人町	旧福山町	旧霧島町	旧牧園町	旧横川町	旧川内市	旧樋脇町	旧入来町	旧東郷町
職場や学校	78	30	50	3	6	6	7	12	0	6	1
	3.5	1.3	2.2	0.1	0.3	0.3	0.3	0.5	0.0	0.3	0.0
最後に卒業した学校	75	8	43	9	5	20	4	14	2	6	1
	3.3	0.4	1.9	0.4	0.2	0.9	0.2	0.6	0.1	0.3	0.0
日常生活用品の購入	8	0	18	1	1	0	0	1	0	0	0
	0.4	0.0	0.8	0.0	0.0	0.0	0.0	0.0	0.0	0.0	0.0
贈答品・耐久消費財の購入	125	0	43	0	4	0	0	1	0	0	0
	5.6	0.0	1.9	0.0	0.2	0.0	0.0	0.0	0.0	0.0	0.0
映画・音楽鑑賞などの娯楽	16	0	2	0	1	1	0	0	0	0	0
	0.7	0.0	0.1	0.0	0.0	0.0	0.0	0.0	0.0	0.0	0.0
家族そろっての夕食	146	6	46	0	6	1	0	1	0	0	0
	6.5	0.3	2.1	0.0	0.3	0.0	0.0	0.0	0.0	0.0	0.0
スポーツ等の活動	53	10	13	0	10	1	5	3	0	0	0
	2.4	0.4	0.6	0.0	0.4	0.0	0.2	0.1	0.0	0.0	0.0
通院する病院	17	4	14	1	5	0	0	2	0	0	0
	0.8	0.2	0.6	0.0	0.2	0.0	0.0	0.1	0.0	0.0	0.0

	旧祁答院町	旧里村	旧上甑村	旧下甑村	旧鹿児島村	旧栗野町	旧吉松町	他の鹿児島県内	熊本県	宮崎県	福岡県
職場や学校	7	0	0	0	0	5	1	40	2	5	4
	0.3	0.0	0.0	0.0	0.0	0.2	0.0	1.8	0.1	0.2	0.2
最後に卒業した学校	3	0	1	0	1	7	2	258	32	33	53
	0.1	0.0	0.0	0.0	0.0	0.3	0.1	11.5	1.4	1.5	2.4
日常生活用品の購入	0	0	1	0	0	0	0	1	1	1	2
	0.0	0.0	0.0	0.0	0.0	0.0	0.0	0.0	0.0	0.0	0.1
贈答品・耐久消費財の購入	2	0	0	1	0	0	0	23	1	0	1
	0.1	0.0	0.0	0.0	0.0	0.0	0.0	1.0	0.0	0.0	0.0
映画・音楽鑑賞などの娯楽	0	0	0	0	1	0	0	101	1	1	6
	0.0	0.0	0.0	0.0	0.0	0.0	0.0	4.5	0.0	0.0	0.3
家族そろっての夕食	0	0	0	1	0	0	0	36	2	0	1
	0.0	0.0	0.0	0.0	0.0	0.0	0.0	1.6	0.1	0.0	0.0
スポーツ等の活動	2	1	0	0	0	0	0	31	2	3	0
	0.1	0.0	0.0	0.0	0.0	0.0	0.0	1.4	0.1	0.1	0.0
通院する病院	0	0	0	0	0	0	0	14	1	0	0
	0.0	0.0	0.0	0.0	0.0	0.0	0.0	0.6	0.0	0.0	0.0

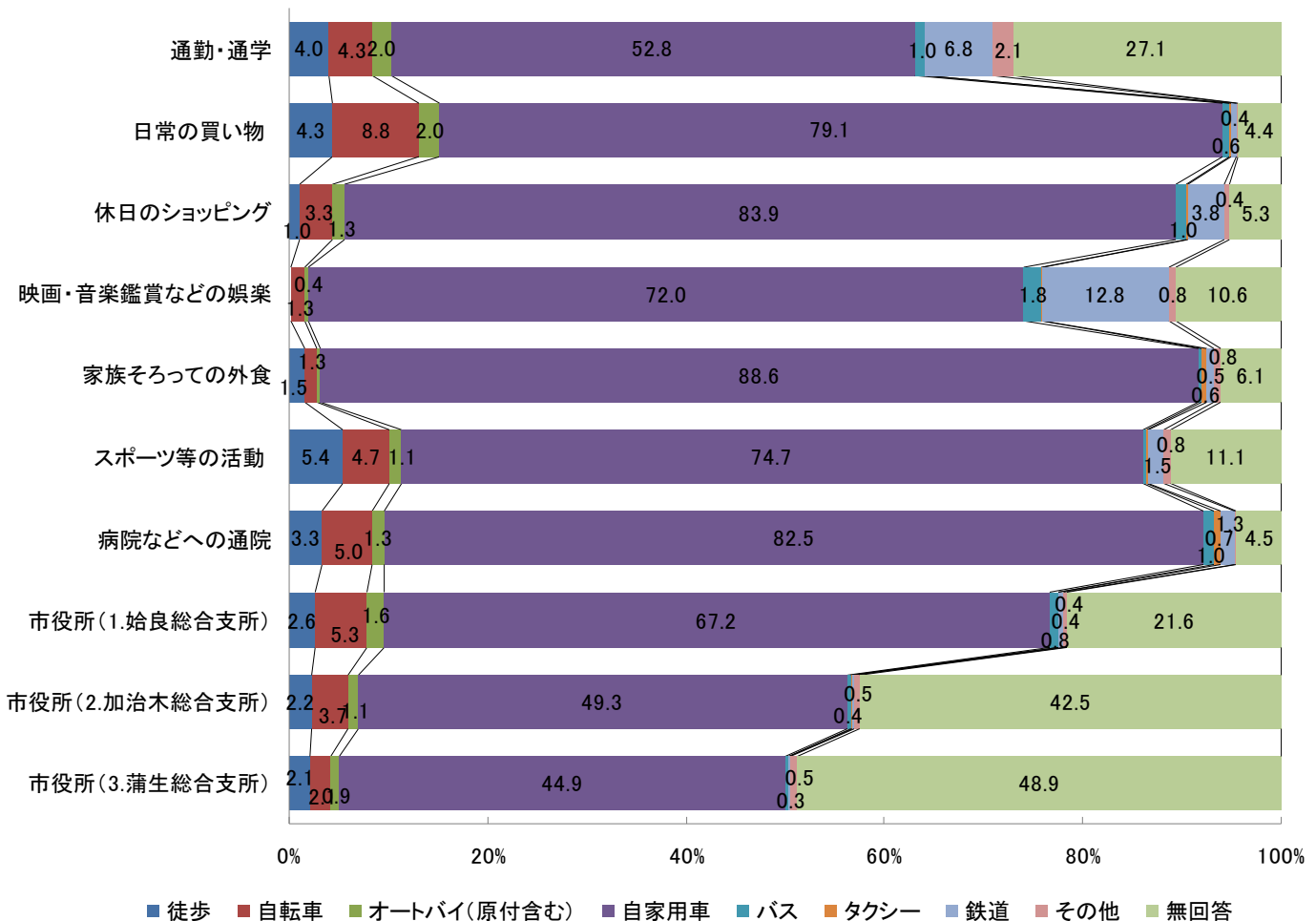
	他の九州各県	首都圏	近畿圏	中部圏	その他	無回答	専業主婦・主夫、無職
職場や学校	6	3	3	0	4	92	805
	0.3	0.1	0.1	0.0	0.2	4.1	36.0
最後に卒業した学校	33	108	66	30	67	158	76
	1.5	4.8	2.9	1.3	3.0	7.1	3.4
日常生活用品の購入	0	2	0	0	1	149	—
	0.0	0.1	0.0	0.0	0.0	6.7	—
贈答品・耐久消費財の購入	3	2	1	0	11	168	—
	0.1	0.1	0.0	0.0	0.5	7.5	—
映画・音楽鑑賞などの娯楽	1	4	2	0	13	293	—
	0.0	0.2	0.1	0.0	0.6	13.1	—
家族そろっての夕食	3	3	0	0	10	220	—
	0.1	0.1	0.0	0.0	0.4	9.8	—
スポーツ等の活動	1	3	0	0	24	320	—
	0.0	0.1	0.0	0.0	1.1	14.3	—
通院する病院	0	2	0	0	5	159	—
	0.0	0.1	0.0	0.0	0.2	7.1	—



問 11. 日常生活で主に利用する交通手段

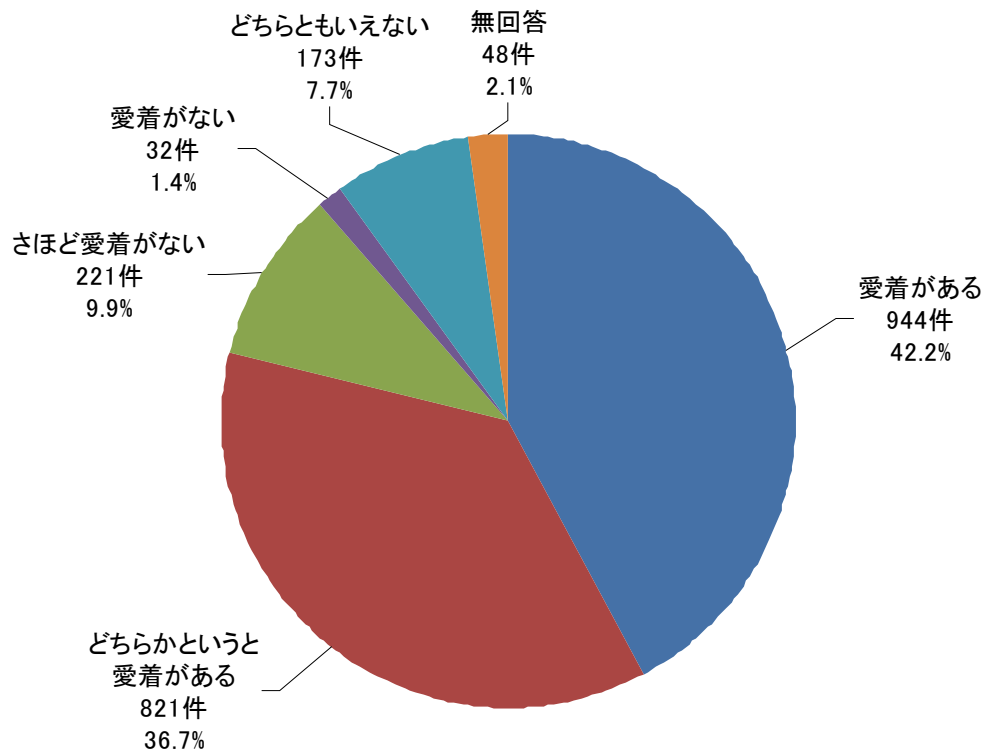
問 10 の各項目を中心に利用する交通手段についてお聞きしたところ、市内・市外問わず、多くが「自家用車」による移動であることがわかります。「徒歩」や「自転車」が一定の割合を示しているのは「通勤・通学」「日常の買い物」「スポーツ等の活動」「病院などへの通院」などに限られます。「鉄道」を使う人が一定の割合を占めているのは「通勤・通学」「映画・音楽鑑賞などの娯楽」でした。

		全 体	徒歩	自転車	オートバイ(原付含む)	自家用車	バス	タクシー	鉄道	その他	無回答
通勤・通学	件 数	2,239	90	96	44	1,183	22	1	151	46	606
	%	100.0	4.0	4.3	2.0	52.8	1.0	0.0	6.7	2.1	27.1
日常の買い物	件 数	2,239	96	198	44	1,770	14	3	12	4	98
	%	100.0	4.3	8.8	2.0	79.1	0.6	0.1	0.5	0.2	4.4
休日のショッピング	件 数	2,239	22	74	29	1,878	22	5	82	9	118
	%	100.0	1.0	3.3	1.3	83.8	1.0	0.2	3.7	0.4	5.3
映画・音楽鑑賞などの娯楽	件 数	2,239	5	30	8	1,613	40	3	286	17	237
	%	100.0	0.2	1.3	0.4	72.0	1.8	0.1	12.8	0.8	10.6
家族そろっての夕食	件 数	2,239	34	30	5	1,984	5	14	14	17	136
	%	100.0	1.5	1.3	0.2	88.7	0.2	0.6	0.6	0.8	6.1
スポーツ等の活動	件 数	2,239	121	106	25	1,673	8	5	34	19	248
	%	100.0	5.4	4.7	1.1	74.8	0.4	0.2	1.5	0.8	11.1
病院などへの通院	件 数	2,239	73	113	30	1,847	23	16	30	6	101
	%	100.0	3.3	5.0	1.3	82.6	1.0	0.7	1.3	0.3	4.5
市役所(1.始良総合支所)	件 数	2,239	59	118	36	1,504	17	3	9	10	483
	%	100.0	2.6	5.3	1.6	67.2	0.8	0.1	0.4	0.4	21.6
市役所(2.加治木総合支所)	件 数	2,239	50	82	24	1,103	9	4	3	12	952
	%	100.0	2.2	3.7	1.1	49.3	0.4	0.2	0.1	0.5	42.5
市役所(3.蒲生総合支所)	件 数	2,239	48	46	20	1,006	7	2	4	12	1,094
	%	100.0	2.1	2.1	0.9	44.9	0.3	0.1	0.2	0.5	48.9



問 12-1. 始良市への愛着

始良市に対してどの程度愛着を感じているかをお聞きしたところ、「愛着がある」と答えた方がもっとも多く、これに「どちらかというとな愛着がある」が続いています。この二つをあわせた『愛着がある』方の割合は約 80%に達します。



問 12-2. わがまちの素晴らしい場所

始良市内で「わがまちの素晴らしい場所・愛着を感じる場所・子どもたちに残したい施設」について具体的にお聞きしたところ、『歴史・自然資源』：蒲生八幡神社、龍門滝、龍門司坂、重富海岸、白銀坂、山田の凱旋門、蒲生の武家屋敷群等）、『自然を活かした交流資源』：始良総合運動公園、高岡公園、さえずりの森、県民の森、スターランド AIRA、なぎさ公園等）に対する回答数が多くなっています。

好きな場所	蒲生八幡神社(大楠)	始良総合運動公園(周辺施設含)	龍門滝	重富海岸(松林、干潟等含)	白銀坂	高岡公園	加音ホール	さえずりの森(展望台含)	始良市立中央図書館	陶夢ランド	山田の凱旋門	県民の森
件数	436	289	259	251	145	142	141	80	72	60	59	59

好きな場所	住吉池(キャンプ場含)	龍門司坂	スターランドAIRA	図書館	蒲生の武家屋敷群(武家門含)	なぎさ公園	重富小学校(平松城跡)	棕鳩十文学記念館	山野海岸	漆の風景	加治木港	田園風景
件数	55	54	49	46	44	43	34	23	22	22	21	19

好きな場所	布引の滝	大楠アリーナ	松原海岸	蔵王嶽	別府川	加治木高校	自然	船津温泉	思川	城山公園	米山薬師	龍門焼
件数	19	17	16	16	16	15	14	13	12	11	11	11

好きな場所	龍門滝温泉	海岸	桜島の眺望	山田の田園風景	城山	くすくす館	千鳥公園	くすの湯	始良市立加治木図書館	錦江湾	建昌城跡	桜公園
件数	11	10	10	10	10	9	9	8	8	8	8	8

好きな場所	山田川	市立図書館	精矛神社	イオン	建昌小学校	船津公園	伝承館	アイルアイル	温泉	海	学校	公園
件数	8	8	8	7	7	7	7	6	6	6	6	6

好きな場所	山田小学校	史跡	重富中学校	川	柁城小学校	サポーランドパーク始良	蒲生中央公園	山	山田のかかし	中央公園	網掛川	龍門小学校
件数	6	6	6	6	6	5	5	5	5	5	5	5

好きな場所	歴史民俗資料館
件数	5

※5件以上を集計

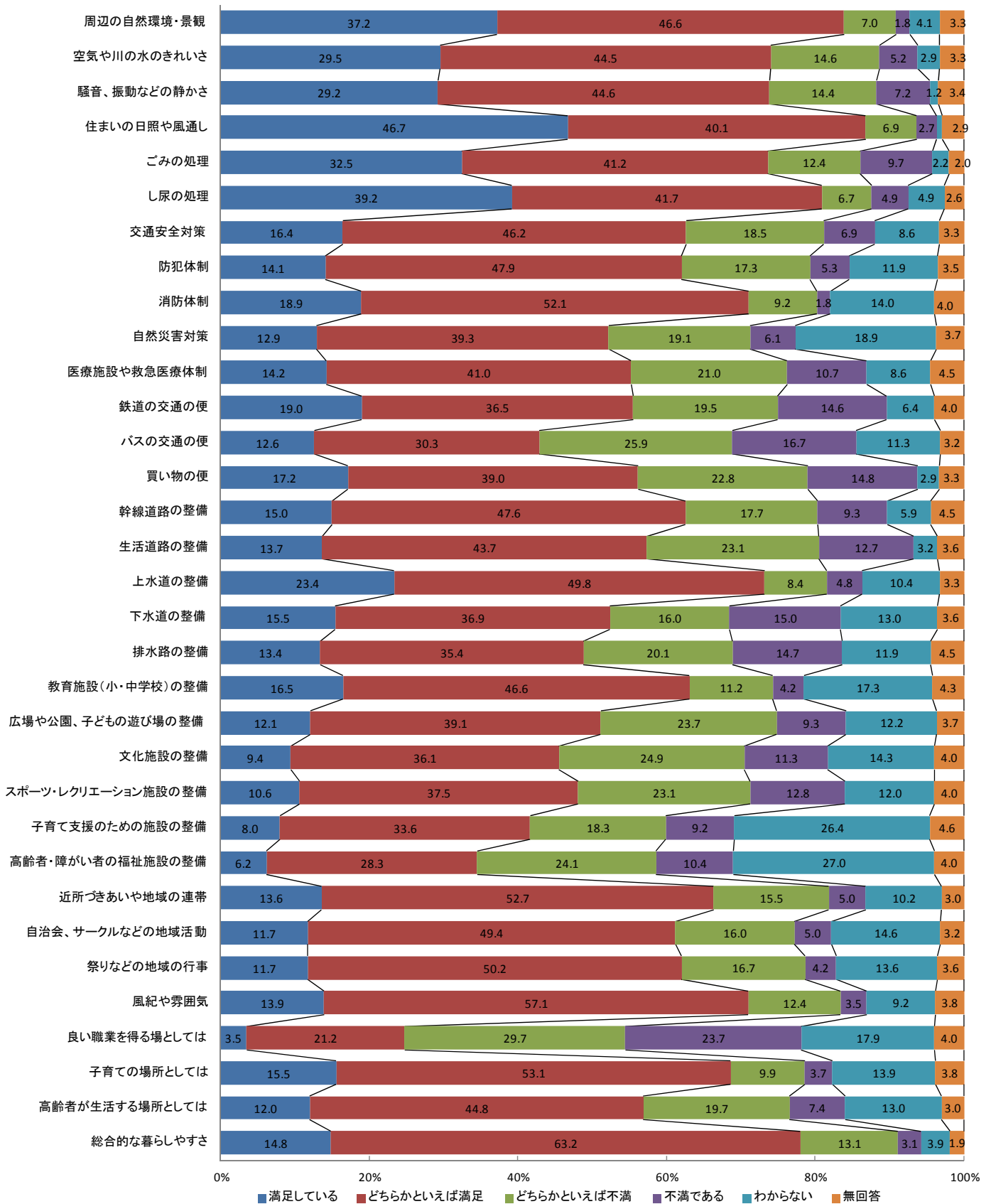
問 13. 地域環境評価

33 項目別に回答者がお住まいの地域の暮らしやすさをお聞きしました。全体的な傾向を見ると、『満足（「満足している」と「どちらかといえば満足」の合計）』とする割合が高いのは『快適さ』『衛生』に関する項目で、その割合は70%以上となっています。

一方、『不満（「不満である」と「どちらかといえば不満」の合計）』とする割合が高い項目は「良い職業を得る場」が50%を超えています。

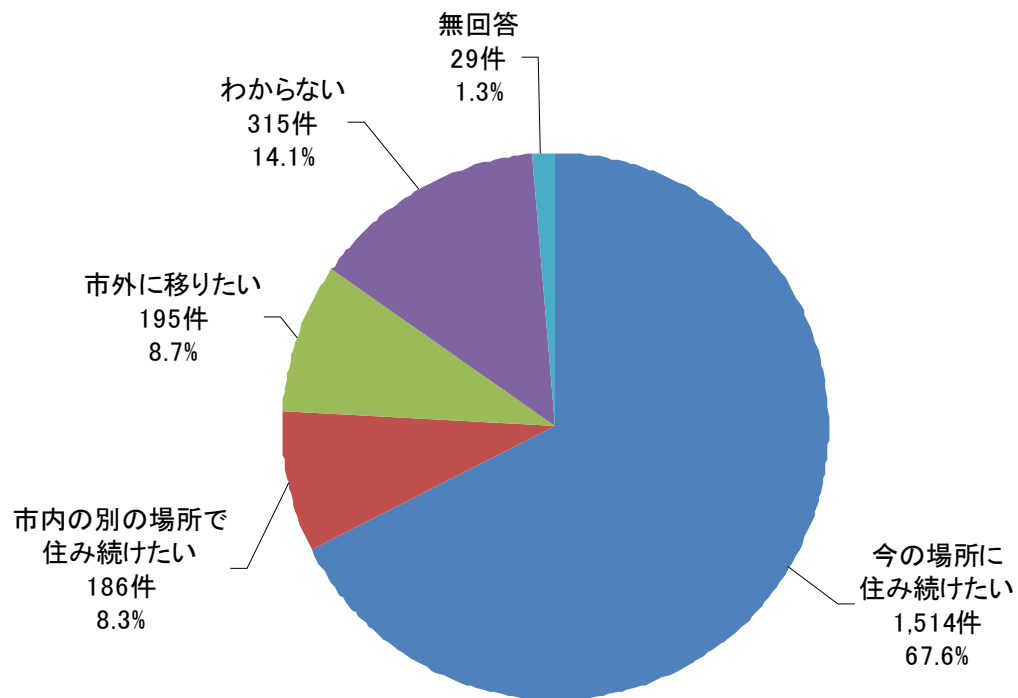
また、『満足』の割合が50%未満で『不満』の割合が30%を超えている項目は「バスの交通の便」「排水路の整備」「文化施設の整備」「スポーツ・レクリエーション施設の整備」「高齢者・障がい者の福祉施設の整備」となっています。このように相対的には満足度は高く、「総合的な暮らしやすさ」に関しては約80%の方が『満足』としています。

			全 体	満足して いる	どちらか とえば 満足	どちらか とえば 不満	不満であ る	わからな い	無回答
快適さ	周辺の自然環境・景観	件 数	2,239	833	1,044	157	41	91	73
		%	100.0	37.2	46.6	7.0	1.8	4.1	3.3
	空気や川の水のきれいさ	件 数	2,239	661	996	327	116	66	73
		%	100.0	29.5	44.5	14.6	5.2	2.9	3.3
	騒音、振動などの静かさ	件 数	2,239	654	999	322	161	26	77
		%	100.0	29.2	44.6	14.4	7.2	1.2	3.4
住まいの日照や風通し	件 数	2,239	1,046	897	154	60	16	66	
	%	100.0	46.7	40.1	6.9	2.7	0.7	2.9	
衛生	ごみの処理	件 数	2,239	727	922	277	218	50	45
		%	100.0	32.5	41.2	12.4	9.7	2.2	2.0
	し尿の処理	件 数	2,239	877	934	150	110	109	59
		%	100.0	39.2	41.7	6.7	4.9	4.9	2.6
安全性	交通安全対策	件 数	2,239	367	1,035	415	154	193	75
		%	100.0	16.4	46.2	18.5	6.9	8.6	3.3
	防犯体制	件 数	2,239	315	1,073	388	118	266	79
		%	100.0	14.1	47.9	17.3	5.3	11.9	3.5
	消防体制	件 数	2,239	424	1,167	205	40	313	90
		%	100.0	18.9	52.1	9.2	1.8	14.0	4.0
自然災害対策	件 数	2,239	289	880	427	136	424	83	
	%	100.0	12.9	39.3	19.1	6.1	18.9	3.7	
医療施設や救急医療体制	件 数	2,239	319	917	470	240	192	101	
	%	100.0	14.2	41.0	21.0	10.7	8.6	4.5	
利便性	鉄道の交通の便	件 数	2,239	425	817	436	328	144	89
		%	100.0	19.0	36.5	19.5	14.6	6.4	4.0
	バスの交通の便	件 数	2,239	282	678	581	373	253	72
		%	100.0	12.6	30.3	25.9	16.7	11.3	3.2
	買い物の便	件 数	2,239	384	873	511	332	64	75
		%	100.0	17.2	39.0	22.8	14.8	2.9	3.3
公共施設の整備状況	幹線道路の整備	件 数	2,239	335	1,066	397	209	132	100
		%	100.0	15.0	47.6	17.7	9.3	5.9	4.5
	生活道路の整備	件 数	2,239	306	978	518	285	72	80
		%	100.0	13.7	43.7	23.1	12.7	3.2	3.6
	上水道の整備	件 数	2,239	523	1,115	188	107	233	73
		%	100.0	23.4	49.8	8.4	4.8	10.4	3.3
	下水道の整備	件 数	2,239	346	827	359	336	291	80
		%	100.0	15.5	36.9	16.0	15.0	13.0	3.6
	排水路の整備	件 数	2,239	300	793	449	330	267	100
		%	100.0	13.4	35.4	20.1	14.7	11.9	4.5
	教育施設（小・中学校）の整備	件 数	2,239	369	1,043	251	93	387	96
		%	100.0	16.5	46.6	11.2	4.2	17.3	4.3
	広場や公園、子どもの遊び場の整備	件 数	2,239	270	875	530	209	273	82
		%	100.0	12.1	39.1	23.7	9.3	12.2	3.7
	文化施設の整備	件 数	2,239	211	808	558	252	320	90
		%	100.0	9.4	36.1	24.9	11.3	14.3	4.0
スポーツ・レクリエーション施設の整備	件 数	2,239	237	840	518	286	269	89	
	%	100.0	10.6	37.5	23.1	12.8	12.0	4.0	
子育て支援のための施設の整備	件 数	2,239	179	753	410	205	590	102	
	%	100.0	8.0	33.6	18.3	9.2	26.4	4.6	
高齢者・障がい者の福祉施設の整備	件 数	2,239	139	634	539	232	605	90	
	%	100.0	6.2	28.3	24.1	10.4	27.0	4.0	
地域社会について	近所づきあいや地域の連帯	件 数	2,239	304	1,181	347	111	229	67
		%	100.0	13.6	52.7	15.5	5.0	10.2	3.0
	自治会、サークルなどの地域活動	件 数	2,239	262	1,107	359	111	328	72
		%	100.0	11.7	49.4	16.0	5.0	14.6	3.2
	祭りなどの地域の行事	件 数	2,239	263	1,125	373	93	305	80
		%	100.0	11.7	50.2	16.7	4.2	13.6	3.6
	風紀や雰囲気	件 数	2,239	311	1,279	277	79	207	86
		%	100.0	13.9	57.1	12.4	3.5	9.2	3.8
	良い職業を得る場としては	件 数	2,239	78	475	666	530	400	90
		%	100.0	3.5	21.2	29.7	23.7	17.9	4.0
子育ての場所としては	件 数	2,239	348	1,189	222	83	311	86	
	%	100.0	15.5	53.1	9.9	3.7	13.9	3.8	
高齢者が生活する場所としては	件 数	2,239	269	1,004	441	166	291	68	
	%	100.0	12.0	44.8	19.7	7.4	13.0	3.0	
総合的な暮らしやすさ	件 数	2,239	332	1,415	294	69	87	42	
	%	100.0	14.8	63.2	13.1	3.1	3.9	1.9	



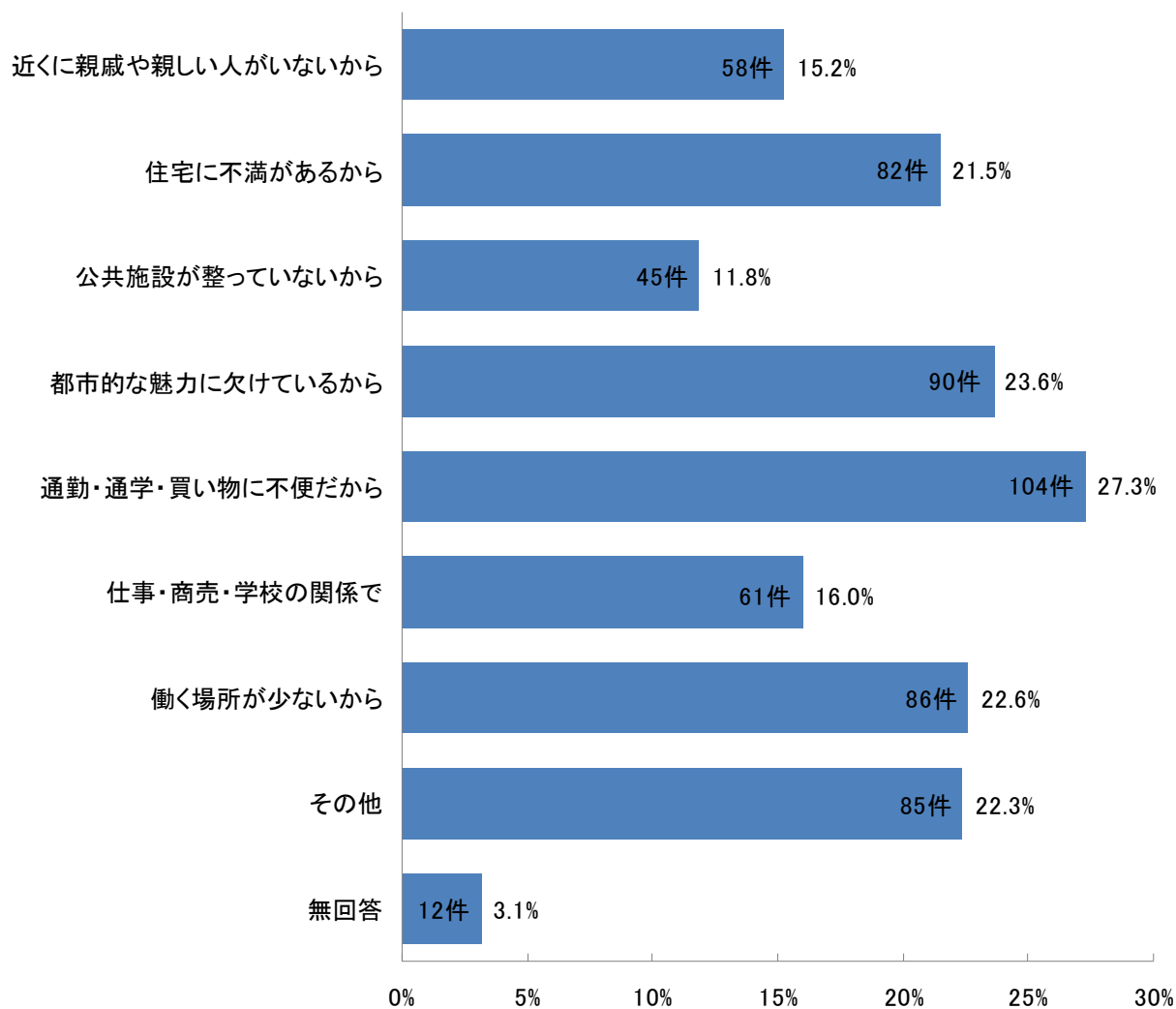
問 14-1. 居住継続意向

今後の居住継続意向をお聞きしたところ、「今の場所に住み続けたい」「市内の別の場所で住み続けたい」という始良市における居住継続意向がある方が約 80%でした。これは、問 12-1 の愛着度と対応した結果であると言ってよいでしょう。一方で、「市外に移りたい」と考えている人や「わからない」と決めかねている人が一定割合で存在します。



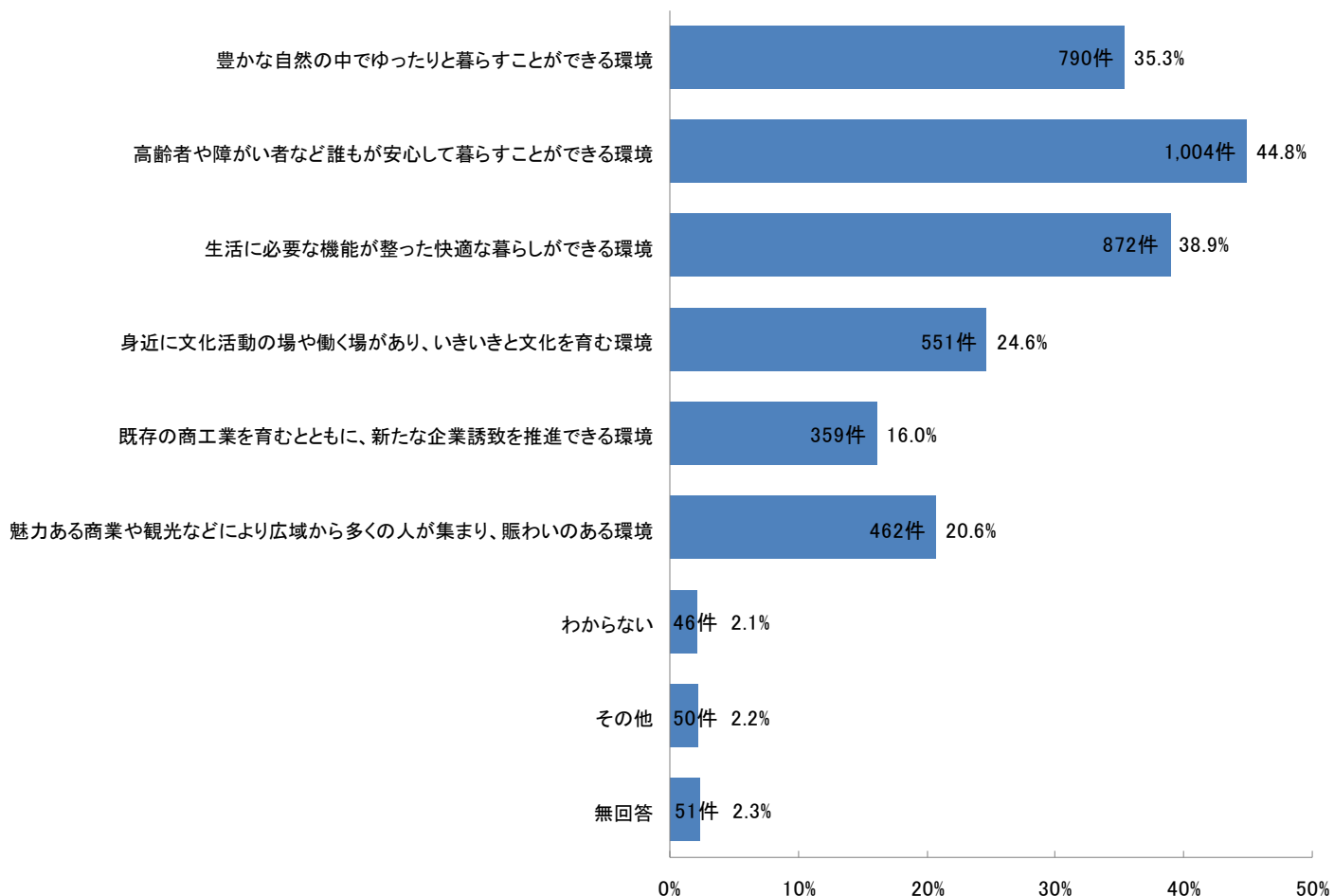
問 14-2. 移転したいと思う理由（問 14-1. が 2 または 3 の方のみ）

問 14-1 で「市内の別の場所で住み続けたい」「市外に移りたい」と回答した人にその理由を聞いたところ、「通勤・通学・買い物に不便だから」「都市的な魅力に欠けているから」「働く場所が少ないから」「住宅に不満があるから」と答えた人が多くなっています（複数回答）。



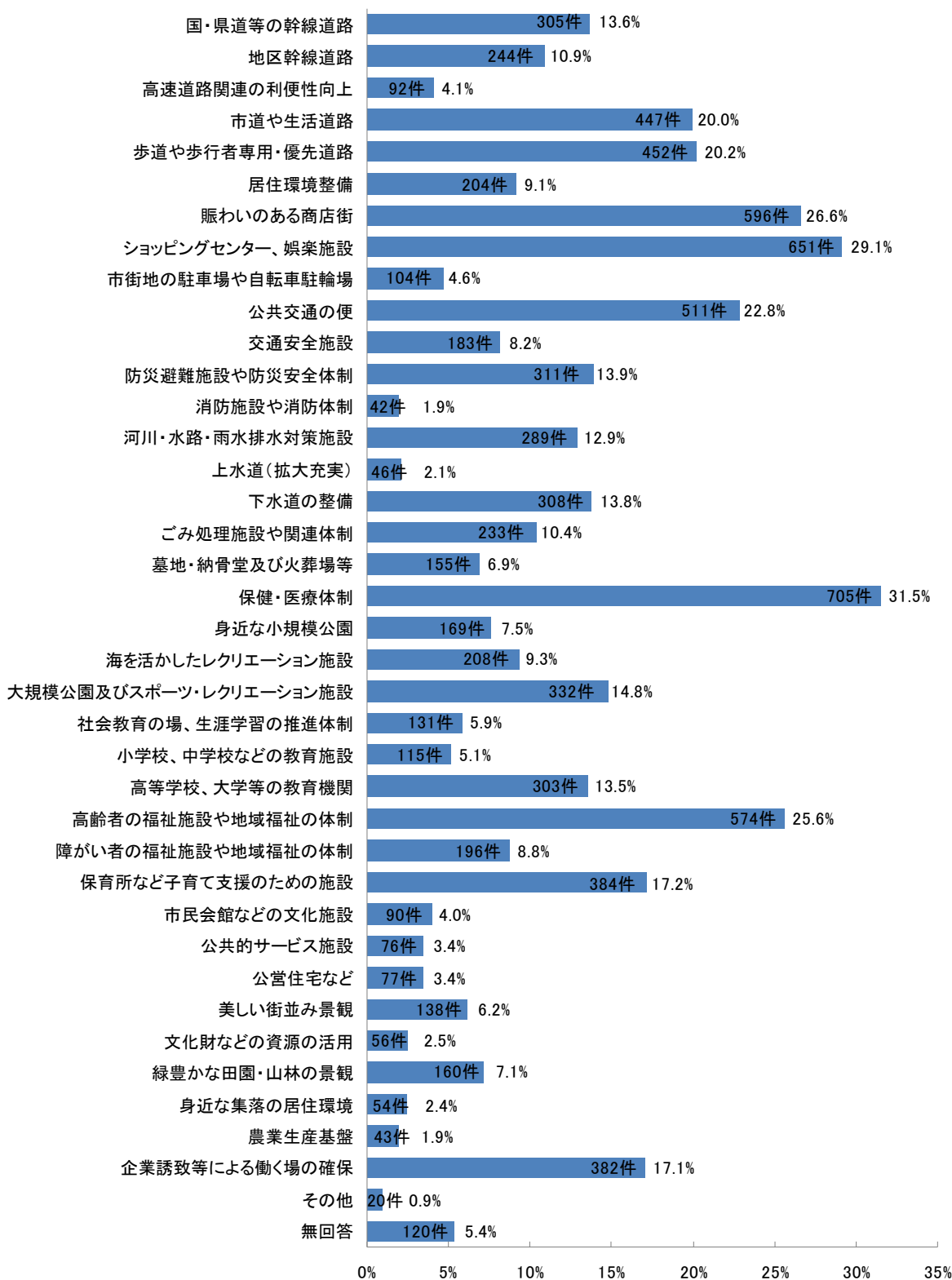
問 15. 将来どのような環境整備を進めていくべきか（2つ以内）

将来のまちづくりにおいてどのような環境整備を進めていくべきかをお聞きしたところ、「高齢者や障がい者など誰もが安心して暮らすことができる環境」と答えた方が最も多く、これに「生活に必要な機能が整った快適な暮らしができる環境」「豊かな自然の中でゆったりと暮らすことができる環境」が続いています。



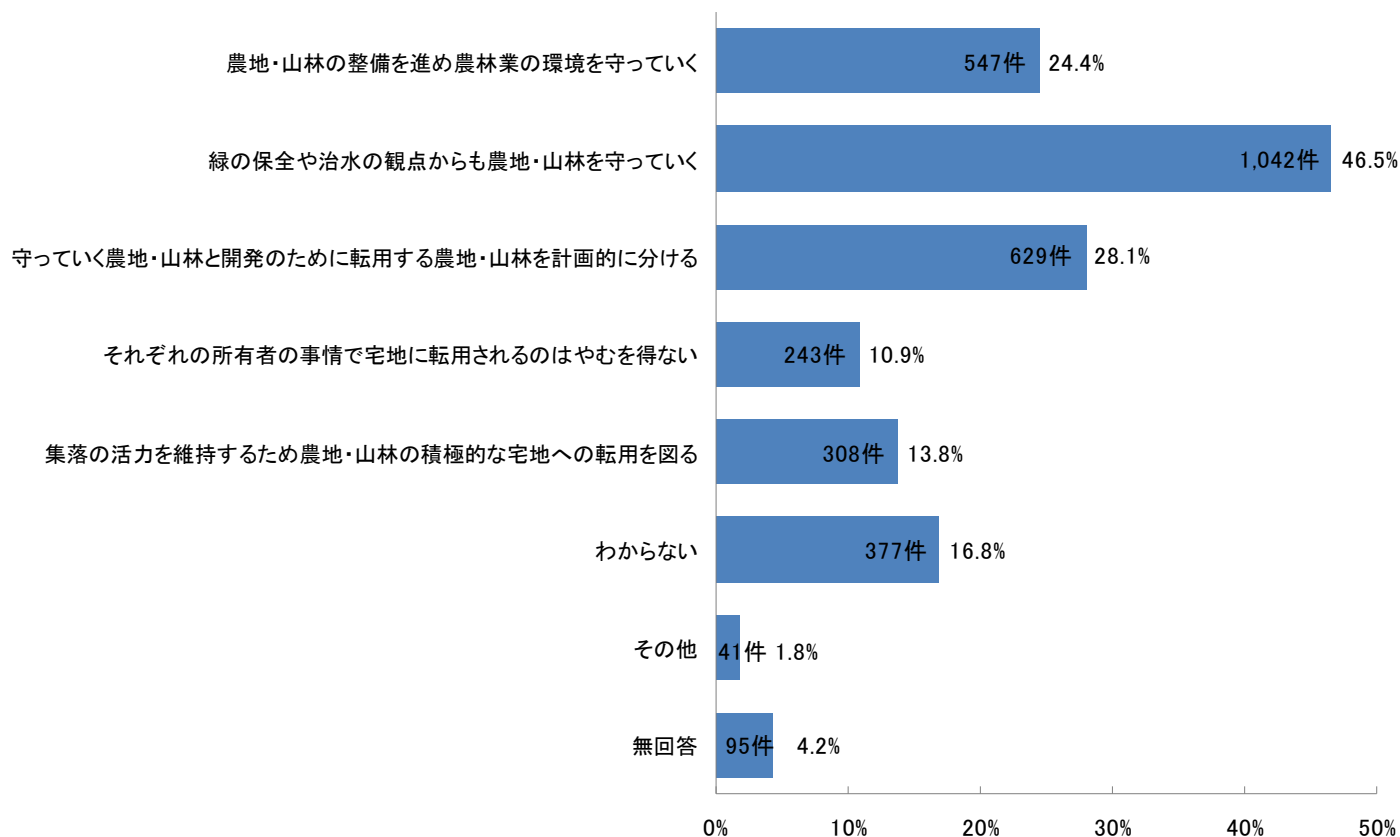
問 16. 今後特に力を入れて整備を図るべき施設や機能（5つ以内）

今後整備・充実を図るべき施設や機能を複数回答（5つ以内）でお聞きしたところ、最も多く選ばれたのは「保健・医療体制」で約 32%の方が選んでいます。これに「高齢者の福祉施設や地域福祉の体制」「保育所など子育て支援のための施設」を加えると約 74%となり、少子・高齢社会への対応が強く求められていることが分かります。「保健・医療体制」に次いで多い項目は「ショッピングセンター、娯楽施設」「賑わいのある商店街」であり、合計で約 56%を占めています。その他 20%以上の割合を占めているのは「公共交通の便」「歩道や歩行者専用・優先道路」「市道や生活道路」となっています。



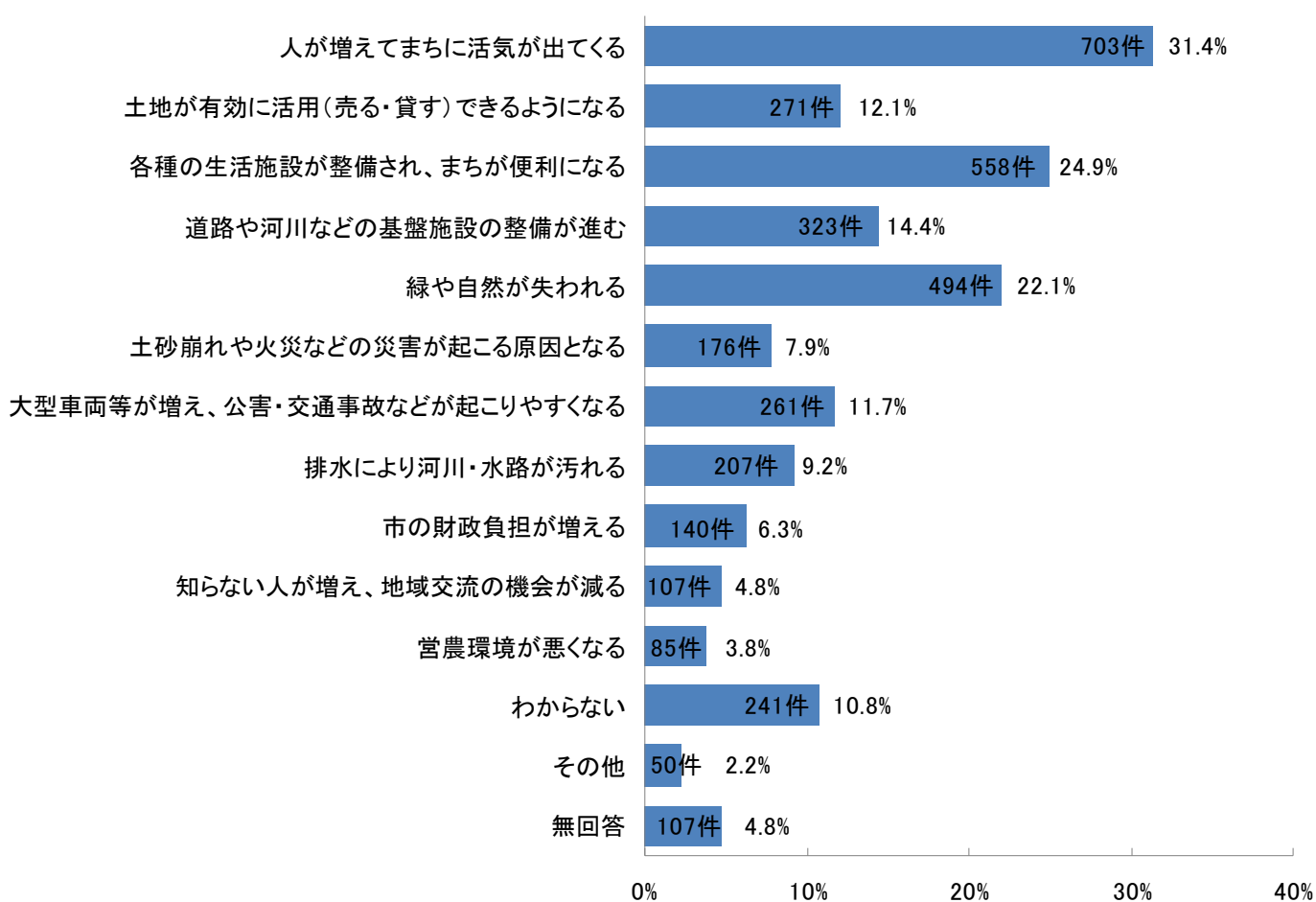
問 17. 農地・山林の将来について（2つ以内）

将来の農地・山林のあり方についてお聞きしたところ、「農地・山林の整備を進め農林業の環境を守っていく」「緑の保全や治水の観点からも農地・山林を守っていく」といった農地・山林の保全を求める意見が約70%を占め、「それぞれの所有者の事情で宅地に転用されるのはやむを得ない」「集落の活力を維持するため農地・山林の積極的な宅地への転用を図る」といった開発を許容する意見を上回っていますが、「守っていく農地・山林と開発のために転用する農地・山林を計画的に分ける」という意見も約30%を占めています。



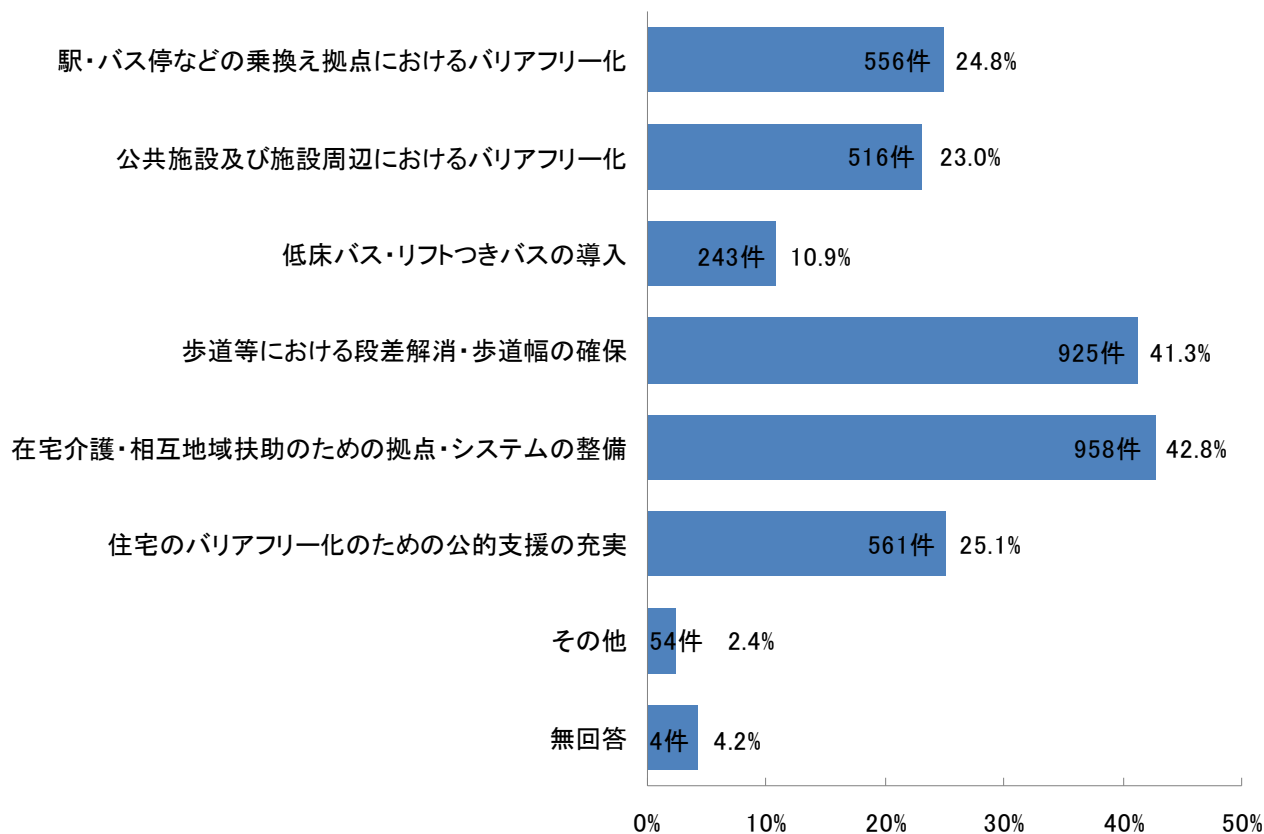
問 18. 最近の土地利用開発をどのように感じているか（2つ以内）

近年の土地利用開発についてお聞きしたところ、「人が増えまちに活気が出てくる」が最も多く 31%を占め、次いで「各種の生活施設が整備され、まちが便利になる」が約 25%となっています。一方「緑や自然が失われる」も約 22%を占めています。『土地利用開発を評価する意見（「人が増えまちに活気が出てくる」「土地が有効に活用（売る・貸す）できるようになる」「各種の生活施設が整備され、まちが便利になる」「道路や河川などの基盤施設の整備が進む」）』は約 83%、『土地利用開発の問題点を指摘する意見（「緑や自然が失われる」「土砂崩れや火災などの災害が起こる原因となる」「大型車両等が増え、公害・交通事故などが起こりやすくなる」「排水により河川・水路が汚れる」「市の財政負担が増える」「知らない人が増え、地域交流の機会が減る」「営農環境が悪くなる」）』は約 66%と、土地利用開発を評価する意見の方が多くなっています。



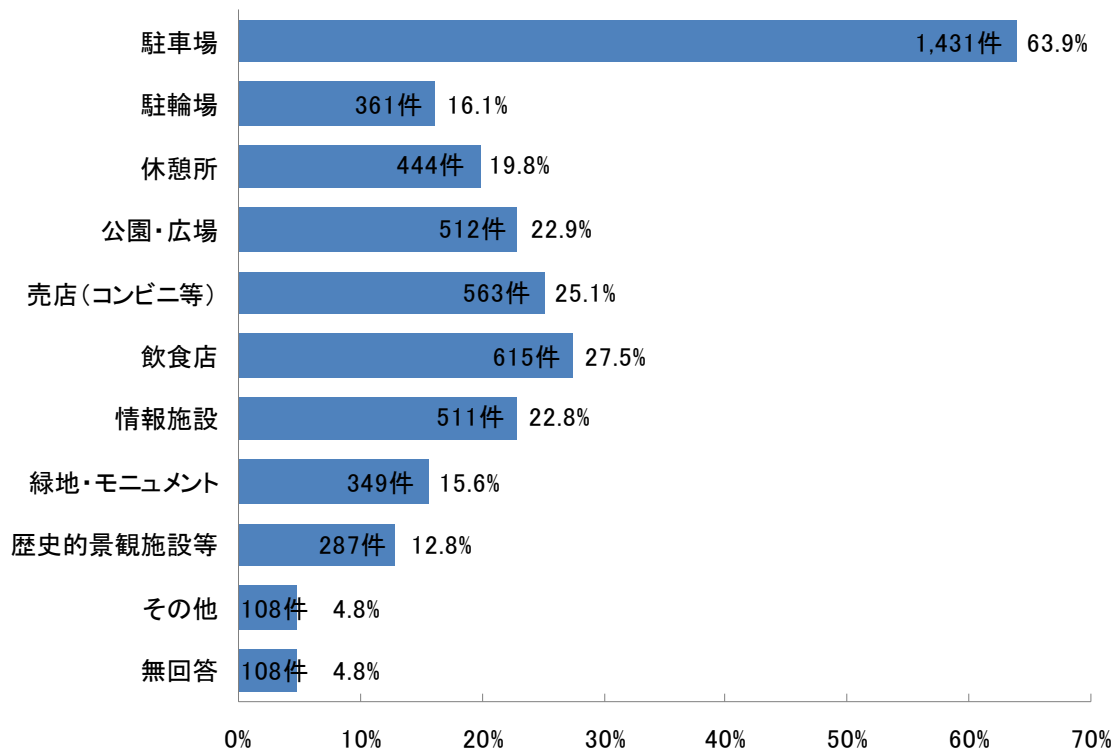
問 19. 全ての人にやさしいまちづくりに必要と思われる施策（2つ以内）

高齢社会に対応した全ての人にやさしいまちづくりのために必要と思われる施設についてお聞きしたところ、「在宅介護・相互地域扶助のための拠点・システムの整備」「歩道等における段差解消・歩道幅の確保」がそれぞれ40%以上を占めています。また、「駅・バス停などの乗換え拠点におけるバリアフリー化」「公共施設及び施設周辺におけるバリアフリー化」「住宅のバリアフリー化のための公的支援の充実」も20%以上を占めています。



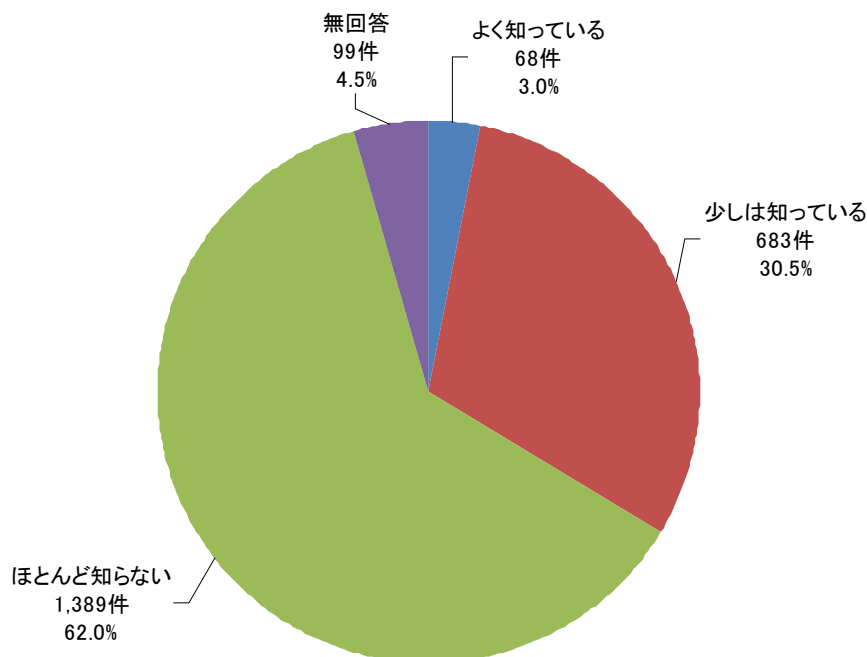
問 20. 駅周辺の活性化のために充実させるべき施設（3つ以内）

駅周辺を活性化させるために充実させるべき施設についてお聞きしたところ、「駐車場」が最も多く 60%以上を占めています。その他 20%以上を占めているのは、「飲食店」「売店（コンビニ等）」「公園・広場」「情報施設」となっています。



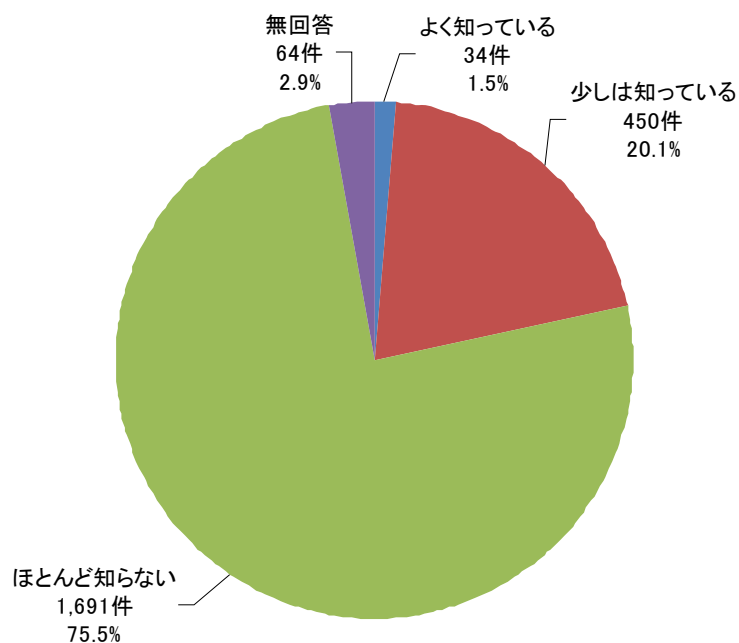
問 21. 市の都市計画についての認知度

市が行っている都市計画についてどのくらいご存知かをお聞きしたところ、「よく知っている」と答えた方は3%であり、「少しは知っている」という人と合わせても約33%に留まっています。一方「ほとんど知らない」と答えた方は62%に上ります。



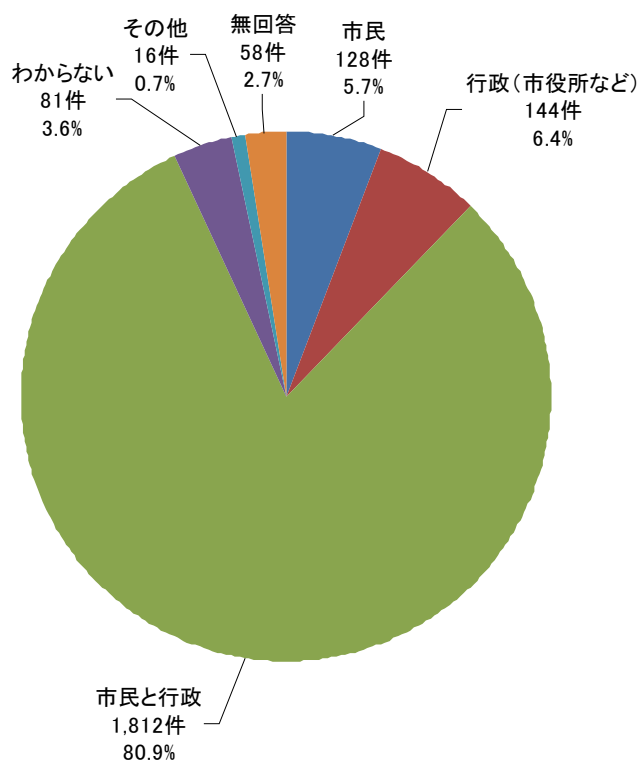
問 22. 旧3町の都市計画マスタープランの認知度

旧加治木町、旧始良町、旧蒲生町で策定されていた都市計画マスタープランについてご存知かお聞きしたところ、「ほとんど知らない」と回答した方が約76%を占めています。



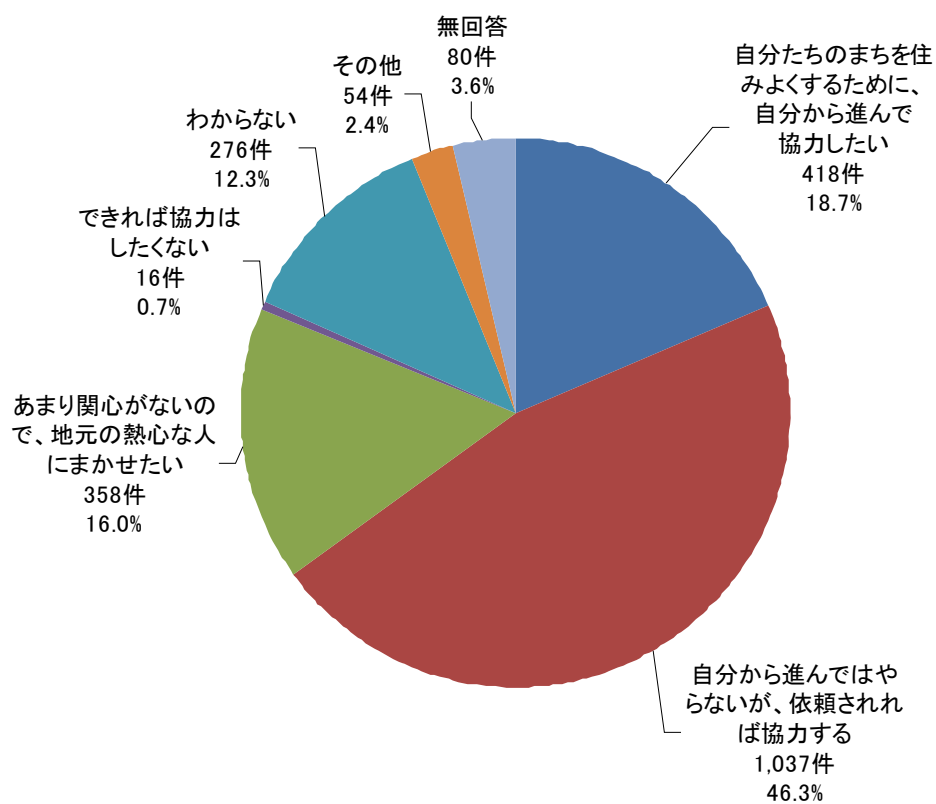
問 23. まちづくりの担い手は誰だと思うか

まちづくりは誰が担うべきかをお聞きしたところ、「行政(市役所など)」と答えた方が約6%であるのに対して、「市民」「市民と行政」と答えた方が約87%と多く、市民としての意識が高いこと、行政と市民のパートナーシップの重要性が認識されつつあることが分かります。



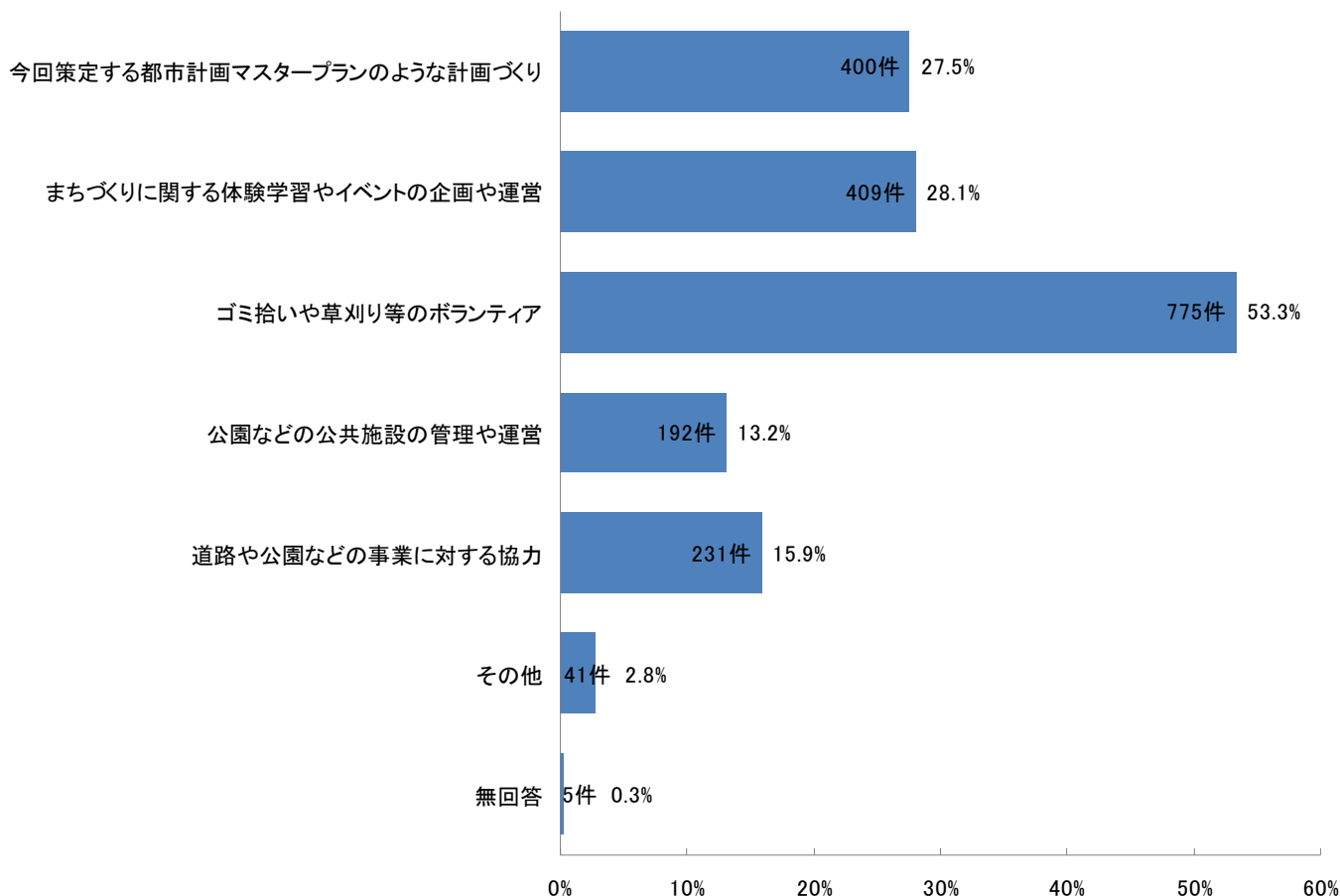
問 24. まちづくりへの協力意向

まちづくりへの協力意向についてお聞きしたところ、「自分たちのまちを住みよくするために、自分から進んで協力したい」「自分から進んではやらないが、依頼されれば協力する」という協力意向のある方が全体の 65%を占めています。



問 25. 協力いただける内容（問 24 で 1 か 2 と答えた方のみ）

問 24 で「自分たちのまちを住みよくするために、自分から進んで協力したい」「自分から進んではやらないが、依頼されれば協力する」と回答した方に協力可能な内容をお聞きしたところ、「ゴミ拾いや草刈り等のボランティア」と答えた方が最も多く約 53%を占めています。その他の項目で 20%を超えているのは、「まちづくりに関する体験学習やイベントの企画や運営」「今回策定する都市計画マスタープランのような計画づくり」となっています（複数回答）。



始良市をより良いまちにしていくための考え（自由記入）

設問の最後として、始良市のまちづくりに関する意見を自由に書いて頂いたところ、約30%の方から回答を頂きました。自由意見としてお寄せ頂いた内容を分類すると、以下の通りです。

	全 体	あ り	な し
件 数	2,239	666	1,573
%	100.0	29.7	70.3

項目	内容	意見数
快適さ	自然環境について（緑、山、川、海、風景としての田園、植樹）	61
	ゴミ、上下水道について（ゴミ収集問題、上下水道の問題、上水道の水質）	60
	計	121
安全・安心	安全・防犯・美化について（街灯を増やす、空家が怖い、原発問題、まちや道路の美観）	55
	防災について（津波被害への不安、避難場所、避難方法、防災無線）	36
	福祉・医療について（子育て支援、障がい者福祉、老人福祉、救急夜間診療、バリアフリー）	83
計	174	
利便性	商業施設について（ショッピングモール、飲食店、道の駅が欲しい）	77
	娯楽・レジャー・イベントについて（映画館、ゴルフ場、花火大会などのイベント）	56
	公共交通について（電車やバスの増便、駅の周りの施設の整備）	62
計	195	
公共施設	道路整備について（拡幅、雑草の除去、側溝の蓋、ミラーやガードレール、信号の設置）	134
	教育・文化施設について（学校の増設、誘致、イベントホール、図書館）	57
	公園・運動施設について（プールや屋内の運動場、ウォーキングのコース）	67
	その他施設について（火葬場、サンピア始良など）	18
計	276	
産業	職場の創出・企業誘致について（職場の確保、街の活気）	56
	農業・農地について（農地、休耕地の活用、道の駅等との連携）	29
	観光について（観光の振興、道の駅）	44
計	129	
プランの内容・策定体制	プラン策定について（策定にあたっての市民の参加やその方法）	115
	将来像について（暮らしやすいまち、活性化を望むなど漠然としたイメージ）	102
計	217	
市政	合併問題について（3地域間の不公平感、一体感がない、合併により発生した不便）	30
	市政・行政サービスについて（市政への不満、市民への対応）	68
	財政について（税金の使い方への不満、予算の配分など）	43
	情報発信、PRについて（市民への情報公開、他県への情報発信、自治会に入っていない人へのお知らせ）	50
計	191	
その他	自治会、自然エネルギー、伝統の継承、など	86