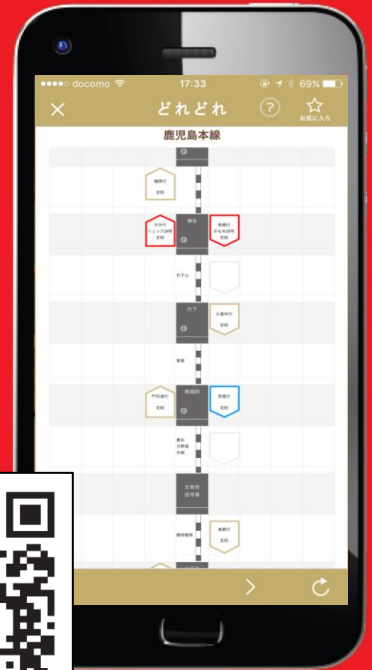




列車位置情報 「どれどれ」

JR九州アプリで スタート!



■ 列車位置情報「どれどれ」に関するご案内 ■

○対応 OS・ダウンロードについて

- 「App Store」(iOS版: iOS 8.0 以上に対応)、
- 「Google Play」(Android版: Android OS 4.1 以上に対応) からダウンロードできます。
(インストール済みの場合は、アプリの更新により列車位置情報機能が追加されます。)
- (アプリの利用料金は無料ですが、通信にかかる費用はお客さまのご負担となります。)
- * 記載されている OS・サービス等の名称は、各社の商標または登録商標です。
- * 「JR九州アプリ」 <http://www.jrkyushu.co.jp/app/lp/>
- * サービス開始日:平成28年12月22日以降

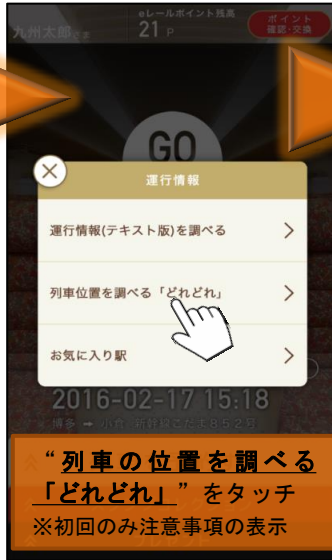
● 画面イメージ ●

①アプリトップ画面



JR九州アプリを起動し、
運行情報をタッチ

②運行情報ポップアップ画面



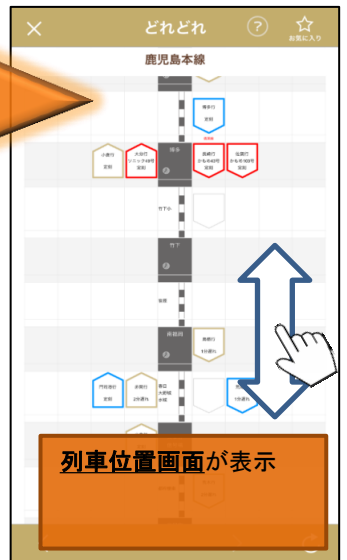
“列車の位置を調べる
「どれどれ」”をタッチ
※初回のみ注意事項の表示

③路線と駅を選択画面



路線と駅を選択し、
表示ボタンをタッチ

④列車位置画面



列車位置画面が表示

【主な注意事項】

- ・ 情報取得のタイミングにより、実際よりも1分以上遅れた位置情報が表示されることがあります。
- ・ 駅の放送案内や発車時刻標(電光掲示)等の遅延情報と異なる場合があります。
- ・ 遅延状況は表示時点のものであり、駅での停車時間や運行状況により変動します。
- ・ この情報の利用によりお客さまに損害が生じた場合でも責任を負いかねます。