

# 始良市総合戦略の効果検証について

## 1. 始良市人口ビジョンとの比較

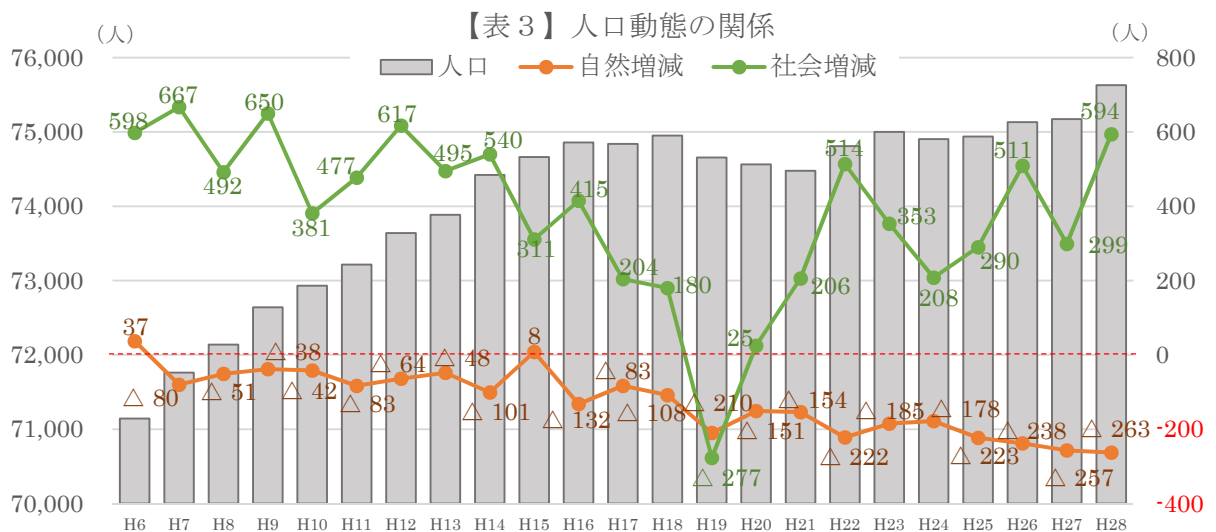
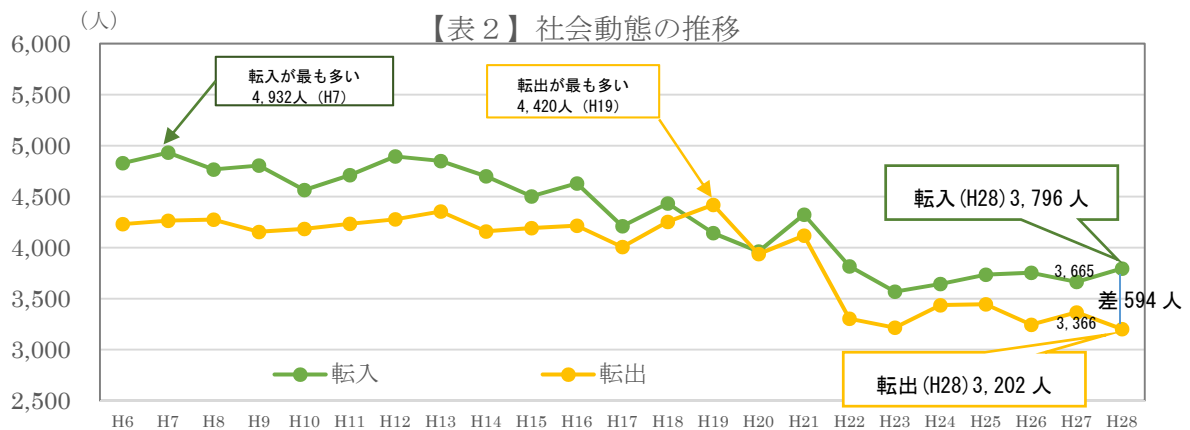
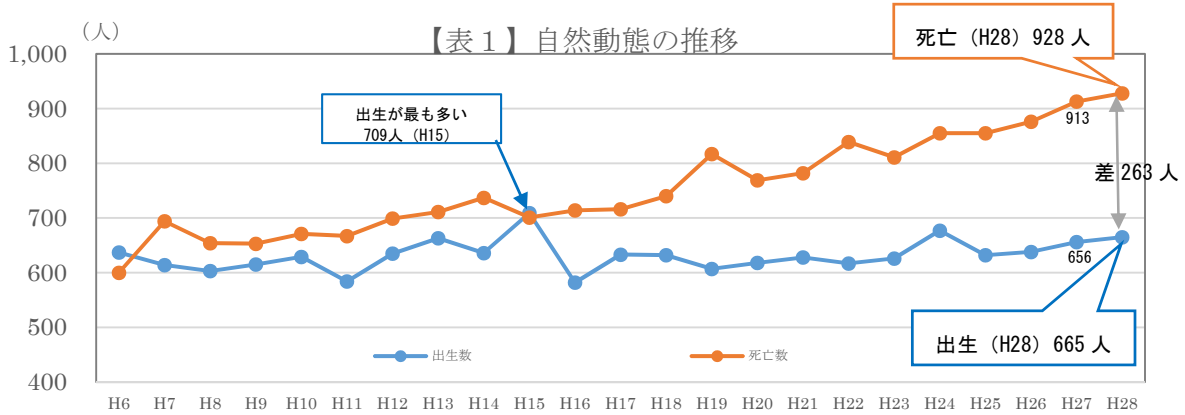
### 1) 総人口の推移

本市の自然動態では、年々死亡数の増加が続いているため、出生数と死亡数の差は開きつつあります。平成28年が最も大きく、その差は263人となっています。

また、社会動態では、転入数が転出数を上回る状況が続いており、平成27年の差は299人、平成28年の差は594人となっています。

その結果、総合戦略策定後も本市の人口は増加傾向となっております。

参考：平成26年 76,114人、平成27年 76,194人、平成28年 76,650人（各年10月1日現在 住民基本台帳人口）



## 2) 本市独自推計との比較

「本市独自推計による将来人口の展望」との比較をみると、2016年10月1日現在の推計人口76,547人に対し、実績は76,650人であり、103人の増となっています。

本市独自推計の数値を超えており、概ね計画どおりであることがわかります。

### 本市独自推計と実績との比較表

(総合戦略の設定：2019年目標77,500人)

年齢	2010年	2015年	2016年※(H28.10.1)			2017年※	2018年※	2019年※	2020年
	基準年(H22)	設定値	按分算出	実績	比較	按分算出(年間約378人の増が必要)			設定値
合計	74,809	76,169	76,547	<b>76,650</b>	103	76,924	77,302	77,679	78,057
0～4	3,217	3,409	3,380	<b>3,538</b>	158	3,349	3,320	3,290	3,260
5～9	3,539	3,637	3,643	<b>3,700</b>	57	3,649	3,655	3,661	3,667
10～14	3,819	3,813	3,821	<b>3,802</b>	△19	3,829	3,837	3,845	3,853
15～19	3,896	3,671	3,723	<b>3,736</b>	13	3,775	3,827	3,879	3,931
20～24	3,112	3,096	3,283	<b>3,067</b>	△216	3,470	3,658	3,845	4,032
25～29	3,735	3,394	3,402	<b>3,293</b>	△109	3,409	3,417	3,424	3,432
30～34	4,129	4,121	4,011	<b>4,122</b>	111	3,900	3,790	3,679	3,569
35～39	4,551	4,663	4,618	<b>4,608</b>	△10	4,573	4,529	4,484	4,439
40～44	4,073	4,877	4,867	<b>4,997</b>	130	4,857	4,846	4,836	4,826
45～49	4,297	4,204	4,346	<b>4,457</b>	111	4,487	4,629	4,770	4,912
50～54	5,052	4,366	4,336	<b>4,232</b>	△104	4,307	4,277	4,248	4,218
55～59	5,821	5,218	5,041	<b>4,911</b>	△130	4,864	4,686	4,509	4,332
60～64	6,136	6,073	5,923	<b>5,911</b>	△12	5,773	5,623	5,473	5,323
65～69	4,685	5,942	5,953	<b>6,558</b>	605	5,964	5,976	5,987	5,998
70～74	4,083	4,496	4,744	<b>4,320</b>	△424	4,992	5,239	5,487	5,735
75～79	3,958	3,745	3,829	<b>3,860</b>	31	3,912	3,996	4,079	4,163
80～84	3,382	3,354	3,328	<b>3,337</b>	9	3,302	3,276	3,250	3,224
85～89	2,121	2,480	2,524	<b>2,460</b>	△64	2,568	2,613	2,657	2,701
90以上	1,203	1,610	1,776	<b>1,741</b>	△35	1,942	2,109	2,275	2,441

※2016年～2019年は、2015年と2020年の設定値から按分して算出したものです。

### (参考) 3年齢区分の人口と構成比の比較/H28.10.1現在 住民基本台帳人口

区分	按分算出		実績		比較	
	人数	割合	人数	割合	人数	割合
年少人口	10,844	14.2%	11,040	14.4%	196	0.2
生産年齢人口	43,549	56.9%	43,334	56.5%	△215	△0.4
高齢人口	22,154	28.9%	22,276	29.1%	122	0.2
うち75歳以上人口	11,457	15.0%	11,398	14.9%	△59	△0.1

## 2. 始良市総合戦略の進捗状況

総合戦略の進捗状況等の効果検証の目安として、各KPI（重要業績評価指標）において、「①目標指数」と「②達成度」を算出し、「③評価ランク」により客観的に評価するものとした。

### ① 目標指数

算出方法は、基準値と目標値の差を計画策定年度で按分して算出するものとする。

$$\text{算出式} : \{ ( \text{目標値} - \text{基準値} ) / 5 \text{年} \} \times \text{経過年数} = \text{目標指数}$$

### ② 達成度

各年度の目標指数と各年度の実績（見込）を比較し、目標指数への達成度を算出するものとする。

$$\text{算出式} : ( \text{実績} / \text{目標指数} ) \times 100 = \text{達成度}$$

### ③ 評価ランク

各年度の達成度を基に、表のとおり5段階の評価を行うものである。

評価ランク表

評価ランク	評価基準
A	目標達成に向け、目標を上回る進捗である。 (目標指数の達成度が100以上の場合)
B	目標達成に向け、予定どおり進捗している。 (目標指数の達成度が90以上100未満の場合)
C	目標達成に向け、概ね予定どおり進捗している。 (目標指数の達成度が80以上90未満の場合)
D	目標達成に向け、改善や手段などを検討する必要がある。 (目標指数の達成度が70以上80未満の場合)
E	目標達成に向け、改善や手段などを行う必要がある。 (目標指数の達成度が70未満の場合)

### 評価例)

KPI	基準値	目標値	H27年度実績	H28年度見込	評価	
					H27	H28
〇〇〇件数	100件	2,000件	450件	600件	A	D

H27年度を評価する場合（初年度350件の増があった場合：累計450件）

目標指数の算出： $\{ (2,000 - 100) / 5 \} \times 1 \text{年} = 380 \text{件}$

達成度の算出： $(450 / 380) \times 100 = 118$  …… よって、評価ランクA

Aランク 100以上

H28年度を評価する場合（2年目150件の増があった場合：累計600件）

目標指数の算出： $\{ (2,000 - 100) / 5 \} \times 2 \text{年} = 760 \text{件}$

達成度の算出： $(600 / 760) \times 100 = 79$  …… よって、評価ランクD

Dランク 70以上～80未満

## 基本目標 1 働くなら“あいら”

地域資源を活かした活力ある産業、雇用をつくる

数値目標 (H31)		H27年度 実績	評 価	H28年度 見込	評 価	備 考
5年間の新規就業者数	9,000人	1,695人	B	累計3,098人	C	H27→H28
参考：目標達成に向けた数値	年平均1,800人増	1,800人		累計3,600人		1,403人増

※ふるさとハローワーク利用者による就業者数。

(参考) 国分管内の有効求人倍率	(H26年度) 0.68	(H27年度) 0.83	(H28年度) 0.99 [4~12月平均]
------------------	--------------	--------------	------------------------

### 施策 1 活力ある農林水産業の振興

重要業績評価指標 (KPI)	単 位	基準値	目標値 (H31)	H27年度		評 価	H28年度		評 価
				実績	目標指数		見込	目標指数	
認定農業者数	経営体	H26 83	103	84	87.0	B	85	91.0	B
林業就業者数	人	H26 65	77	64	67.4	B	61	69.8	C
漁業就業者数	人	H25 152	163	158	154.2	A	158	156.4	A
家族経営協定数	組	H26 35	45	37	37.0	A	38	39.0	B
集落営農法人化数	法人	H26 -	4	2	0.8	A	3	1.6	A
6次産業化事業件数	件	H26 -	5	0	1.0	E	1	2.0	E

#### 【具体的な施策】への取組について

- ①認定農業者への支援の拡充
  - ・認定農業者支援事業の実施
- ②集落営農組織化への推進と機能の活性化
  - ・集落営農法人化支援事業
- ③耕作放棄地解消や鳥獣被害対策への取り組みの強化
  - ・鳥獣被害対策窓口の一本化 (H29.4から農政課へ)
- ④特産品協会やJA、漁協等との連携強化と他機関への情報提供の推進
  - ・各種団体への情報提供の実施
- ⑤農林水産業の担い手対策や新規就業者など後継者の確保・育成支援
- ⑥家族経営協定の締結促進や女性就業者への支援
- ⑦畜産農家の経営基盤や小規模農家を含めた生産性・商品性を高める支援
  - ・担い手育成総合支援事業等の実施
- ⑧錦あさりや海苔、たけのこ、しいたけ、有機野菜等、農林水産物の生産拡大の推進
- ⑨6次産業化の構築や「あいらブランド」の確立
  - ・6次産業促進事業の拡充
- ⑩農林水産物の販売拠点の整備の推進

## 施策2 まちの活力を育む商工業の振興

重要業績評価指標（KPI）	単位	基準値		目標値（H31）	H27年度		評 価	H28年度		評 価
					実績	目標指数		見込	目標指数	
商工事業所数	事業所	H24	866	1,000	907	892.8	A	907	919.6	B
商業従事者数	人	H24	5,571	8,000	5,906	6,057	B	5,906	6,543	B
工業従事者数	人	H24	2,358	2,400	3,074	<b>H27 達成</b>		3,074	H27 達成	
新規創業者数	人	H26	8	23	14	11.0	A	29	14.0	A
誘致企業数	社	H26	9	17	16	10.6	A	19	12.2	A
空き店舗活用件数	件	H26	3	43	9	11.0	C	16	19.0	C
産官学金労言との協働事案件数	件	H26	—	10	2	2.0	A	7	4.0	A

### 【具体的な施策】への取組について

- ①商工会との連携強化
- ②各種イベントの開催等による商店街活性化策の支援強化
- ③中小企業の経営基盤の強化支援
  - ・商工会育成補助金等の実施
- ④優遇制度及び支援制度の充実による起業、空き店舗活用、企業誘致の推進
  - ・商店街活性化事業等の拡充（H28）、企業立地促進補助金の拡充（H29）
- ⑤新たな地域通貨ポイント制度等の構築
  - ・始良きんこう WAON カードの発行（収益の一部は市の産業振興や地域活性化に貢献）
- ⑥商工業や産官学金労言との協働活動の推進
  - ・中山間地域への JA 移動販売車の運行や大学と連携した市商工業者景況調査の実施等

## 施策3 多様な就労機会の創出

重要業績評価指標（KPI）	単位	基準値		目標値（H31）	H27年度		評 価	H28年度		評 価
					実績	目標指数		見込	目標指数	
ふるさとハローワークの就業相談窓口年間利用者数（延べ）	人	H26	14,666	15,400	13,878	14,813	B	11,643	14,960	D
シルバー人材センター会員数	人	H26	646	800	655	676.8	B	680	707.6	B

### 【具体的な施策】への取組について

- ①ふるさとハローワーク等との連携による就職相談・就業支援事業の推進
- ②雇用・就業対策の推進（企業に対する求人開拓）
- ③各関係機関との連携による多様な人材の育成
  - ・市長の学校訪問（トップセールス）による地元就職意識の醸成
  - ・鹿児島労働局との雇用対策協定の締結（H27）
  - ・かごしま連携中枢都市圏による合同企業説明会等の実施（H29 新規）
- ④若者、障がい者、団塊の世代や高齢者などそれぞれの立場に応じた就業支援
  - ・高年齢者労働能力活用事業等の実施
  - ・ひとり親家庭の父母の資格取得支援事業の実施
- ⑤女性の再就職支援等活躍の推進
  - ・男女共同参画推進講座により実施
- ⑥UIJターナー者への求人情報の提供

### 【その他】

- ・イオンタウン始良の全館開業（H29.4） など

**基本目標 2** 訪れるなら“あいら”

魅力あるまちをつくり、新しいひとの流れをつくる

数値目標 (H31)		H27 年度 実績	評 価	H28 年度 見込	評 価	備 考
5 年間の社会増	3,300 人	392 人	E	累計 908 人	E	H27→H28
参考：目標達成に向けた数値	年平均 660 人増	660 人		累計 1,320 人		516 人増

※H28 年度見込は、H27 年度実績と H28.4～H29.2 までの合計

**施策 1 安全・安心に暮らせる環境と交通基盤の整備**

重要業績評価指標 (KPI)	単 位	基準値		目標値 (H31)		H27 年度		評 価	H28 年度		評 価
						実績	目標指数		見込	目標指数	
普通救命受講者数／人口割	%	H26	10	20	10	12.0	C	11	14.0	D	
自主防災組織率	%	H26	79	100	81	83.2	B	82.3	87.4	B	
市内 JR 1 日平均乗降者数	人	H26	10,913	13,000	10,576	11,330	B	10,576	11,748	B	
コミュニティバス年間乗客数	人	H25	40,982	45,000	39,671	41,786	B	37,864	42,589	C	

**【具体的な施策】への取組について**

- ①災害に強い生活基盤の整備
  - ・道路整備や災害復旧事業の実施、災害時の物資輸送や管理に関する協定等の締結
- ②市民自らの手による救急救命活動に対する意識の向上
  - ・救命講習普及推進事業等の実施
- ③自主防災組織の育成・強化
  - ・自主防災組織育成計画の実施（触田下自治会の追加：全 161 組織）
- ④市民自らの手による地域安全パトロール活動の推進
  - ・防犯暴力追放協議会による青パト隊見回り等の実施
- ⑤防犯灯設置等による明るいまちづくりの推進
  - ・防犯灯設置事業の実施（通学路防犯灯 H27：1ヶ所3灯、自治会防犯灯への設置助成を実施）
- ⑥防犯カメラ設置等による自転車盗難の防止対策等、犯罪抑制への推進
  - ・防犯カメラ設置事業（H28：2箇所／帖佐駅、始良駅、H29：5箇所／重富駅、錦江駅、加治木駅ほか）
- ⑦桜島スマートインターチェンジ（仮称）の設置及びアクセス道路整備の推進
  - ・市道鍋倉触田線やサービスエリア線のアクセス道路の整備
- ⑧国道 10 号の全線 4 車線化の早期完成の推進
  - ・国道 10 号整備促進要望等の実施
- ⑨駅舎及び駅前広場の整備や駅周辺の交通環境整備の推進
  - ・JR 駅舎対策事業（重富駅）や加治木駅バリアフリー化事業の実施（H29 新規）
- ⑩公共交通機関の連携強化と住民ニーズに合った公共交通システムの拡充
  - ・始良市地域公共交通網形成計画の策定（H28）

## 施策2 魅力的な生活空間の整備

重要業績評価指標（KPI）	単位	基準値		目標値(H31)	H27年度		評 価	H28年度		評 価
					実績	目標指数		見込	目標指数	
移住、定住等相談件数	件	H24	—	75	27	15.0	A	48	30.0	A
空き家バンク登録物件数	戸	H24	21	91	43	35.0	A	54	49.0	A
空き家バンク成約物件数	戸	H24	8	58	21	18.0	A	32	28.0	A
リフォーム件数	件	H26	6	56	14	16.0	C	21	26.0	C
中山間地域への移住世帯数	世帯	H26	38	102	38	50.8	D	45	63.6	D

### 【具体的な施策】への取組について

- ①空き家等のリフォーム相談・改修等に対する支援
  - ・空き家リフォーム支援事業の実施
- ②空き家バンク制度の利用促進
  - ・不動産業者との連携による利用促進
- ③若者定住への支援
  - ・結婚新生活支援事業等の実施（H29 新規）
- ④中山間地域等への移住定住支援や移住体験事業の構築
  - ・ふるさと移住定住促進事業等の実施（H29 新規）
- ⑤危険家屋解体への支援
  - ・危険空家の解体撤去費用への補助（H29 新規）
- ⑥立地適正化計画等策定の検討
- ⑦多極ネットワーク型コンパクトシティの検討
  - ・立地適正化計画の策定（H29 新規）
- ⑧生涯活躍のまち（日本版 CCRC）構築の調査・研究
  - ・生涯活躍のまち庁内勉強会の開催（H28）

### 【その他】

- ・かごしま連携中枢都市圏による移住定住 PR 事業の実施（H29 新規）

## 施策3 地域の魅力と資源を活かした観光の振興

重要業績評価指標（KPI）	単位	基準値		目標値(H31)	H27年度		評 価	H28年度		評 価
					実績	目標指数		見込	目標指数	
年間観光入込客数	人	H26	1,132,441	1,200,000	1,281,206	<b>H27 達成</b>		1,283,326	H27 達成	
市内年間宿泊者数	人	H26	61,001	64,000	73,212	<b>H27 達成</b>		75,257	H27 達成	
スポーツ合宿年間誘客数	人	H26	1,952	2,050	1,490	1.972	D	1,400	1.991	D
プロスポーツ大会等年間誘致件数	件	H26	1	5	2	1.8	A	4	2.6	A

### 【具体的な施策】への取組について

- ①観光おもてなし計画の着実な推進
- ②黒川岬等、既存の観光資源の掘り起こしや新たな観光ルートの開発
- ③観光施設や観光案内標識、Wi-Fi等の整備や魅力ある観光情報の発信
  - ・県地域振興推進事業や地方創生加速化交付金(H28)等を活用した事業の実施
  - ・観光地Wi-Fi等整備事業の実施（H29 新規）
- ④観光協会及び特産品協会との連携強化
  - ・観光協会や特産品協会と連携を図る情報共有会議の実施

- ⑤各種イベントの開催による交流人口増加策の推進
  - ・夏祭りや鹿児島マラソン、Tポイントレディスゴルフトーナメントなど各種イベントの開催
- ⑥おもてなしの心の醸成等による観光客の誘致とリピーターの拡大
  - ・始良市観光ボランティアガイドの発足（H27）、おもてなし講習会等の開催（H28）
- ⑦着地型と滞在型を組み合わせた観光振興の推進
  - ・蒲生郷ブランディング協議会による着地型観光「カモコレ」の実施（H28）
- ⑧各種スポーツ大会や合宿・コンベンション等の誘致促進
  - ・スポーツ合宿激励品の贈呈やスポーツ合宿セミナーへの参加等
- ⑨プロスポーツ大会等の誘致促進
  - ・サッカークラブによる試合の誘致等（H27:鹿児島ユナイテッドFC）
- ⑩インターネットや民間企業等との連携による情報発信の拡充
  - ・蒲生郷ブランディング協議会によるポータルサイトの構築



**基本目標 3** 子育てなら“あいら”

結婚・妊娠・出産・子育ての希望を実現する

数値目標 (H31)		H27年度実績	評価	H28年度見込	評価	備考
5年間の出生数	3,260人	663人	A	累計1,257人	B	H27→H28
参考：目標達成に向けた数値	年平均652人増	652人		累計1,304人		594人増

※H28年度見込は、H27年度実績とH28.4～H29.2までの合計

(参考) 合計特殊出生率	1.67	(H25) 1.60	(H26) 1.62	+0.02
--------------	------	------------	------------	-------

**施策 1** 結婚・妊娠・出産・子育ての支援体制の整備

重要業績評価指標 (KPI)	単位	基準値	目標値 (H31)	H27年度		評価	H28年度		評価	
				実績	目標指数		見込	目標指数		
妊婦歯科検診受診率	%	H26	—	47	34	9.4	A	47	18.8	A
乳児全戸訪問 (こんにちは赤ちゃん訪問) 実施率	%	H26	96.2	100	95	97.0	B	95	97.7	B
乳幼児健診受診率	%	H26	95.6	100	95	96.5	B	95	97.4	B
子育て・保育サービス等年間相談件数	件	H26	3,048	5,450	3,330	3,528	B	3,389	4,009	C

【具体的な施策】への取組について

- ①子どもを生み育てる健康支援体制の充実
  - ・妊婦歯科検診 (歯っぴいマタニティ検診) 等の実施
  - ・妊娠出産包括支援事業 (産後ケア事業利用額の助成) の実施 (H28)
- ②健やかな子どもの発育・発達支援体制の充実
  - ・育児等健康支援事業 (母子健康相談や産後うつ対策等) の実施
- ③小児救急医療体制の整備と充実
  - ・救急医療情報提供実施事業や二次救急医療施設運営事業の実施
- ④子ども医療費助成を中学生まで拡充するなど子育て家庭への経済的支援の充実
  - ・子ども医療費助成を中学生まで拡充 (H28.11)
- ⑤不妊に悩む夫婦やひとり親家庭への経済的支援の充実
  - ・不妊治療費助成事業やひとり親家庭への医療費助成等の実施

【その他】

- ・イオンタウン始良へ子育てコンシェルジュを配置 (H29 新規)
- ・結婚新生活支援事業の実施 (H29 新規)

**施策 2** 子育てを支援するための環境整備

重要業績評価指標 (KPI)	単位	基準値	目標値 (H31)	H27年度		評価	H28年度		評価	
				実績	目標指数		見込	目標指数		
認定こども園・認可保育所年間入所者数	人	H26	1,434	2,384	2,047	1,624	A	2,348	1,814	A
待機児童数	人	H26	31	0	29	24.8	C	25	18.6	D
病児保育施設登録児童数	人	H26	192	300	205	213.6	B	250	235.2	A
放課後児童クラブ登録利用児童数	人	H26	655	850	738	694.0	A	800	733.0	A
一時預かり保育年間利用者数	人	H26	537	3,500	486	1,130	E	1,000	1,722	E
ファミリーサポートセンター会員数	人	H26	603	750	692	632.4	A	610	661.8	B
地域子育て支援センター年間利用者	人	H26	33,388	50,000	37,584	36,710	A	35,000	40,033	C

【具体的な施策】への取組について

①保育所等の待機児童の解消

②各種保育サービスの推進

・私立保育所等給付事業、認可保育所等入所事業の実施（H26→H27 定員+313、認定子ども園+3ヶ所）

③放課後児童健全育成事業の充実

・放課後児童健全育成事業の実施（事業所数 H26：17、H27：18、H28：20 事業所委託）

④地域子育て支援拠点事業の充実

・地域子育て支援センター事業（事業所数 H26：5、H27：6 事業所委託）

⑤ワーク・ライフ・バランス推進の普及啓発

⑥男性の育児休暇取得の促進

・広報紙等により啓発事業を実施

【その他】

・病児保育事業の実施（医療法人1ヶ所委託、病後児保育施設H29 新設予定）

施策3 自立を育むための市民総ぐるみによる協働の子育て

重要業績評価指標（KPI）	単位	基準値	目標値(H31)		H27年度		評価	H28年度		評価
					実績	目標指数		見込	目標指数	
小・中学生の毎朝の朝食摂取率	%	H26	80	90	95.6	82.0	A	95.4	84.0	A
小・中学生の地域行事への参加率	%	H26	小学生 66	小学生 70	66.2	66.8	B	68.0	67.6	A
			中学生 46	中学生 50	46.4	46.8	B	40.2	47.6	C

【具体的な施策】への取組について

①子どもの基本的な生活習慣（凡事徹底）の確立を図る活動の推進

②確かな学力の定着・学力向上・指導力向上のための取組の推進

③豊かな心の育成・道徳性の向上を目指した取組の推進

④キャリア教育の視点に基づく事業所と学校が連携した取組の推進

⑤たくましい体の育成のための取組の推進

⑥家庭や学校で本に親しむ活動の推進

⑦地域人材を有効に活用したSSVC事業の推進

・管理職（校長・教頭）研修会、生徒指導主任等研修会、学力向上アクションプラン推進会議、学校保健委員会、養護教諭部会研修会

・モラリティ・インクルーブメント推進事業や食育推進事業等の実施

【その他】

・3学校法人（日本体育大学、英数学館、加計学園）との協定の締結（H28）

## 基本目標 4 住むなら“あいら”

生涯すこやかで、いきいきと暮らし、支え合える地域をつくる

数値目標 (H31)		H27 年度 実績	評 価	H28 年度 見込	評 価	備 考
平成 31 年の住民基本台帳人口	77,500 人	76,194 人	B	76,650 人	B	H27→H28
参考：目標達成に向けた数値	年平均 277 人増	76,391 人		76,668 人		415 人増

※各年度 10 月 1 日現在 (参考：H26.10.1 現在 76,114 人)

### 施策 1 いきいきと暮らせる健康づくり、地域づくりの推進

重要業績評価指標 (KPI)	単 位	基準値	目標値 (H31)	H27 年度		評 価	H28 年度		評 価
				実績	目標指数		見込	目標指数	
特定健診受診率	%	H25 48.5	65	48.0	51.8	B	49.1	55.1	C
緊急通報装置登録件数	件	H26 303	400	295	322.4	B	330	341.8	B
認知症サポーター数	人	H26 4,196	7,000	5,345	4,757	A	6,972	5,318	A

#### 【具体的な施策】への取組について

- ①健康の保持・増進に関する知識の普及・啓発の促進
  - ・健康づくりポイント事業（アイラリー）等の実施
- ②健康に関する個別支援の充実
  - ・各種健康相談や訪問指導等の実施
- ③各種がん検診、特定健診等の推進
  - ・がん等セット検診や女性検診等の実施
- ④心の健康づくりや自殺予防対策の充実
  - ・ゲートキーパー養成研修や広報活動の実施
- ⑤地域組織活動支援の強化
  - ・食生活改善推進員養成講座の開催 (H28)
- ⑥安心して受けられる医療体制の整備の充実
  - ・一次医療圏における医療機関の連携と救急医療体制への支援の充実
- ⑦地域福祉計画の推進と地域福祉ネットワークの充実
  - ・緊急通報体制等整備事業の実施
  - ・地域支えあい体制づくり事業（認知症サポーター養成講座の開催）
- ⑧地域包括ケアシステムの充実
- ⑨DV・児童虐待等早期発見、相談体制の充実

#### 【その他】

- ・協会けんぽと市民の健康づくり推進に向けた協定の締結 (H28)

## 施策2 活力あるコミュニティ活動、市民活動の推進

重要業績評価指標（KPI）	単位	基準値		目標値(H31)	H27年度		評 価	H28年度		評 価
					実績	目標指数		見込	目標指数	
校区コミュニティ協議会設置率	%	H26	—	100	100	<b>H27 達成</b>		100	H27 達成	
校区コミュニティ協議会自主事業数	件	H26	—	17	0	3.4	E	6	6.8	C
生涯学習講座等年間参加者	人	H26	846	1,000	764	876.8	C	693	907.6	D
生涯スポーツ年間参加者数	人	H26	9,393	13,000	10,086	10,114	B	12,281	10,836	A

### 【具体的な施策】への取組について

- ①校区コミュニティ協議会の構築・育成・支援
- ②共生・協働のまちづくりの推進
- ④地域住民自らによる地域振興ビジョンの策定への支援
  - ・校区コミュニティ協議会支援事業等の実施
- ③男女共同参画の推進
  - ・広報紙等による啓発事業の実施
- ⑤生涯学習推進体制の強化と講師及び指導者等の人材確保
- ⑥生涯学習学級・公民館講座の内容充実
- ⑦生涯学習相談及び情報提供体制の確立
  - ・公民館講座実施事業、社会教育推進事業の実施
- ⑧地域スポーツの活性化及び高齢者スポーツの充実
- ⑨スポーツ環境の整備充実の推進
- ⑩各種大規模スポーツ大会の開催と観戦機会の拡充
  - ・あいらスポーツフェスティバル、スポーツ少年団体カテスト・交歓大会等の実施
  - ・義弘公奉賛武道大会、加治木駅伝競走大会等の実施

## 施策3 連携中枢都市圏構想等、広域的な連携の構築

かごしま連携中枢都市圏の構築（本市、鹿児島市、日置市、いちき串木野市）H29.1.19 連携協約の締結	<b>H28 達成</b>
---	---------------

### 【具体的な施策】への取組について

- ・かごしま連携中枢都市圏ビジョンの策定(H28)