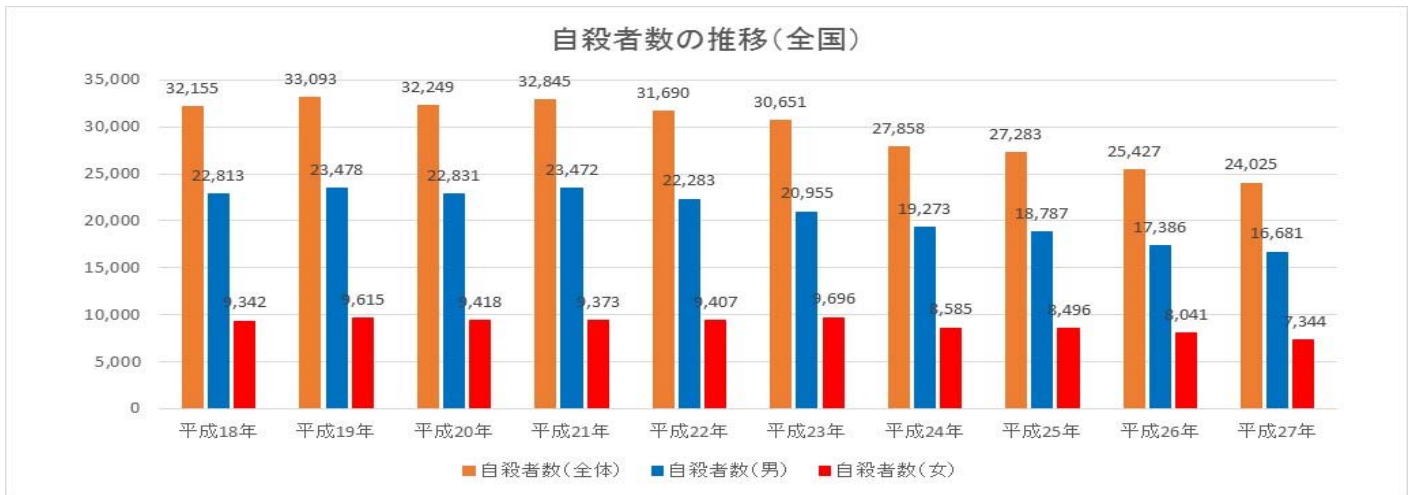
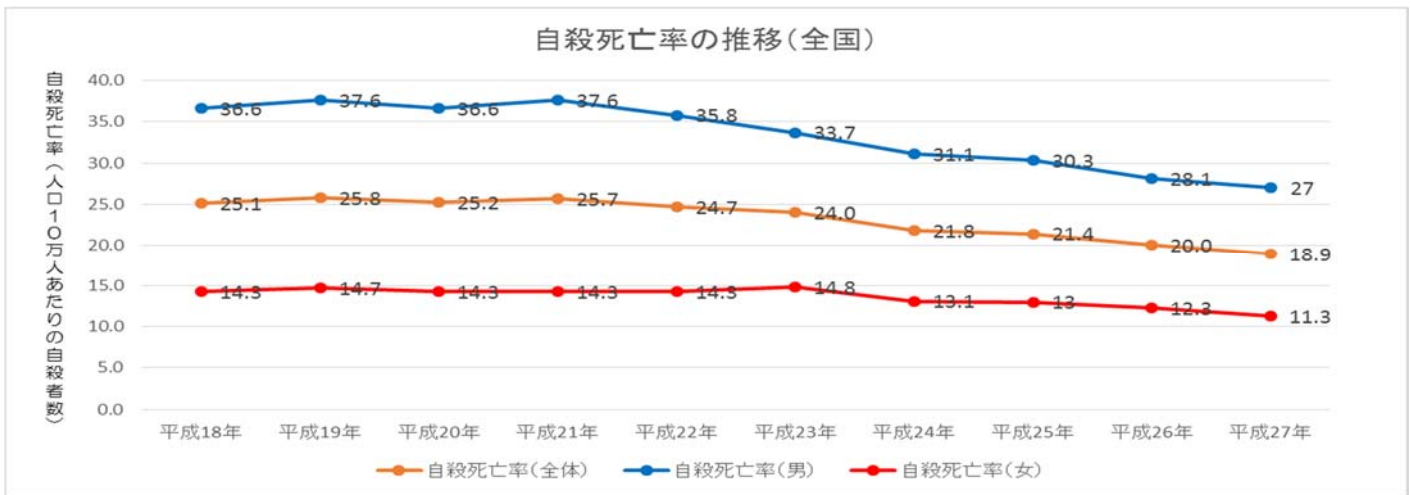


## 全国の自殺の状況



	平成18年	平成19年	平成20年	平成21年	平成22年	平成23年	平成24年	平成25年	平成26年	平成27年
自殺者数(全体)	32,155	33,093	32,249	32,845	31,690	30,651	27,858	27,283	25,427	24,025
自殺者数(男)	22,813	23,478	22,831	23,472	22,283	20,955	19,273	18,787	17,386	16,681
自殺者数(女)	9,342	9,615	9,418	9,373	9,407	9,696	8,585	8,496	8,041	7,344

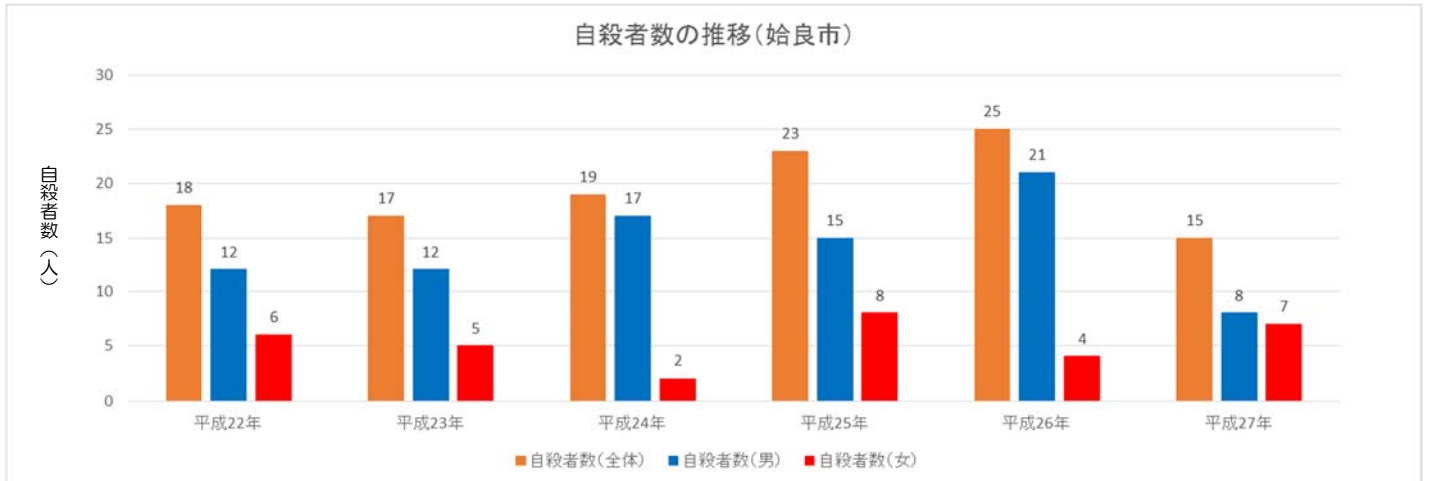
過去10年でみると、平成21年が32,845人で最も多く、その後減少を続け平成27年は24,025人となっています。性別で見ると男性が全体の約6割~7割を占めています。



	平成18年	平成19年	平成20年	平成21年	平成22年	平成23年	平成24年	平成25年	平成26年	平成27年
自殺死亡率(全体)	25.1	25.8	25.2	25.7	24.7	24.0	21.8	21.4	20.0	18.9
自殺死亡率(男)	36.6	37.6	36.6	37.6	35.8	33.7	31.1	30.3	28.1	27.0
自殺死亡率(女)	14.3	14.7	14.3	14.3	14.3	14.8	13.1	13.0	12.3	11.3

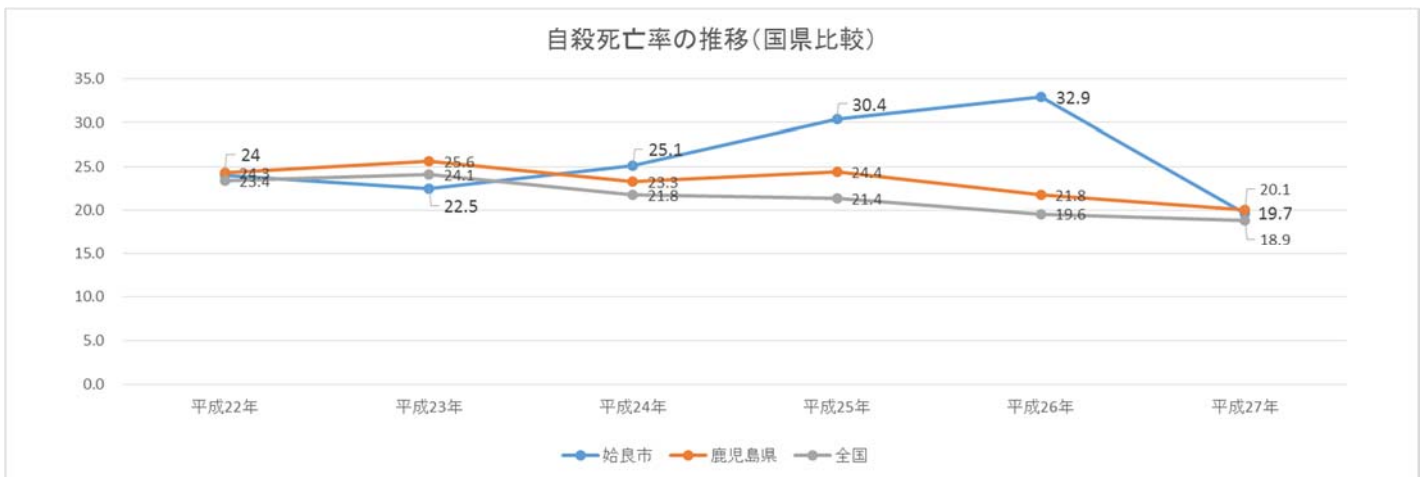
自殺者数と同様に平成21年が25.7と最も高く、その後低下を続け平成27年は18.9となっています。

## 始良市の自殺の状況



	平成 22 年	平成 23 年	平成 24 年	平成 25 年	平成 26 年	平成 27 年
自殺者数(全体)	18	17	19	23	25	15
自殺者数(男)	12	12	17	15	21	8
自殺者数(女)	6	5	2	8	4	7

平成 23 年から平成 26 年まで増加を続けていましたが、平成 27 年は 15 人と過去 5 年間で最も少なくなっています。



	平成 22 年	平成 23 年	平成 24 年	平成 25 年	平成 26 年	平成 27 年
始良市	24.0	22.5	25.1	30.4	32.9	19.7
鹿児島県	24.3	25.6	23.3	24.4	21.8	20.1
全国	23.4	24.1	21.8	21.4	19.6	18.9

自殺者数と同様に平成 26 年まで上昇を続けていましたが、平成 27 年は県の 20.1 を下回る 19.7 と低下していますが全国の 18.9 を上回っています。